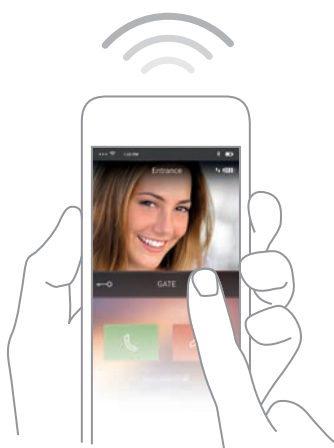
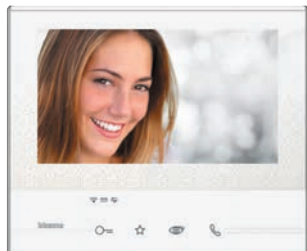


# DOMÁCE VIDEO A AUDIOTELEFÓNY

ZJEDNODUŠTE SI SVOJ ŽIVOT



SVETOVÝ ŠPECIALISTA  
PRE ELEKTRICKÉ INŠTALÁCIE A DIGITÁLNE SYSTÉMY BUDOV

 **legrand**<sup>®</sup>

# VIAC KOMFORTU S VIDEO SADOU EASY KIT Wi-Fi

## DEŇ JE HNEĎ JEDNODUCHŠÍ

Keď nie som doma a príde kuriér; cez aplikáciu mu môžem odpovedať, otvoriť dvere a povedať, kde má balík nechať.




## JEDNODUCHO VYRIEŠENÉ

Moje dieťa si zabudlo kľúče:  
Na diaľku mu môžem otvoriť bránu.






# KDEKOĽVEK SOM, VŽDY MÁM PRÍSTUP K VSTUPNÉMU SYSTÉMU PROSTREDNÍCTVOM MOBILNÉHO TELEFÓNU A APLIKÁCIE **DOOR ENTRY EASY KIT !**



Door Entry

## VŠETKO POD KONTROLOU

Kedykoľvek si skontrolujem vnútornú alebo vonkajšiu časť svojho domu cez svoje kamery Legrand alebo Netatmo.



## KONTROLA VSTUPU


Otváram len známym a ľuďom, ktorých chcem pozvať.



# INŠTALÁCIA - ZÁKLADNÉ CHARAKTERISTIKY JEDNODUCHÉ PRIPOJENIE

Všetko máte poruke: každá súprava Easy Kit Wi-Fi sa skladá z vnútornej jednotky, vonkajšieho vstupného panelu a sieťového napájania.

## VNÚTORNÁ JEDNOTKA



Displej 7" (16 : 9)  
hands free



Wi-Fi



Nastaviteľný jas



Ovládanie  
2 zámkov

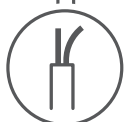


Nastavenie  
zvonenia



Ovládanie  
vonkajšieho  
osvetlenia

Jednoduché  
2-vodičové  
zapojenie



## VONKAJŠÍ VSTUPNÝ PANEL



Vodoodolný



Volacie tlačidlo  
pre 2 apartmány



Antivandalské  
vyhotovenie



Nočné videnie



Kamera  
široký uhol záberu



Držiak štítkov  
- podsvietený



Vyberte si farbu, ktorá sa hodí k interiéru vašej domácnosti.



SADA S BIELOU VNÚTORNOU JEDNOTKOU, obj.č. 3 694 20



SADA S ČIERNOU VNÚTORNOU JEDNOTKOU, obj.č. 3 694 30



# INŠTALÁCIA - ZÁKLADNÉ CHARAKTERISTIKY JEDNODUCHÉ DOPLNENIE A DOKONČENIE

**Chcete zvýšiť svoju bezpečnosť? Pridajte kameru Legrand!**



Pripojte vonkajšiu kameru Legrand k vstupnému panelu pomocou 2-vodičovej BUS kabeláže a získate prístup k nej cez vnútornú jednotku.

Obj.č.. 3 694 01

- Nočné videnie
- Pripojenie k vstupnému panelu
- Širokouhlá kamera
- Vodotesné IP66

**OBRAZY Z KAMERY  
A ZO VSTUPNÉHO  
PANELU SÚ  
K DISPOZÍCII  
SAMOSTATNE**

Video sada Easy Kit Wi-Fi je tiež **kompatibilná so smart kamerami Netatmo!**



Vnútorná kamera



Vonkajšia kamera



## Máte dvojposchodový dom? Pridajte vnútornú jednotku!



Obj. č. 3 692 35  
Prídavná vnútorná jednotka  
7" - biela



Obj. č. 3 692 25  
Prídavná vnútorná jednotka  
7" - čierna

## Máte druhý vchod? Pridajte vstupný panel!



Obj.č.. 3 693 39  
Prídavný vstupný panel



## „OVLÁDAJTE SVOJU INŠTALÁCIU NA DIAĽKU POMOCOU SMARTFÓNU!“

S aplikáciou Door Entry EASYKIT máte kontrolu nad vstupným systémom kedykoľvek a kdekoľvek. Môžete

- prijať hovor,
- privítať svojich návštevníkov otvorením bránky alebo brány,
- skontrolovať svoj dom: pozrieť zábery zo všetkých kamier pripojených k vášmu systému vrátane kamier Netatmo.



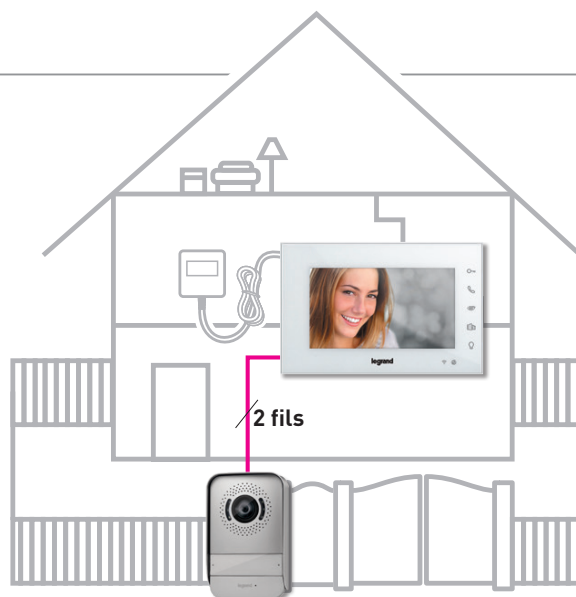
Door Entry



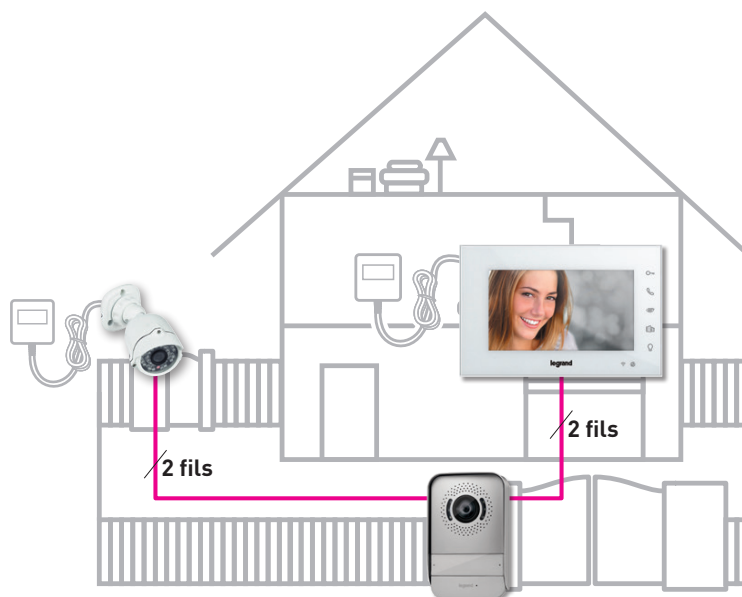
Stiahnite si zadarmo aplikáciu Door Entry EASYKIT z Google Play alebo App Store

# MOŽNÉ SPÔSOBY INŠTALÁCIE

## ŠTANDARDNÁ INŠTALÁCIA



## INŠTALÁCIA S PRÍDAVNOU KAMEROU



### DÔLEŽITÉ

Inštalácia max. 1 prídavnej kamery.

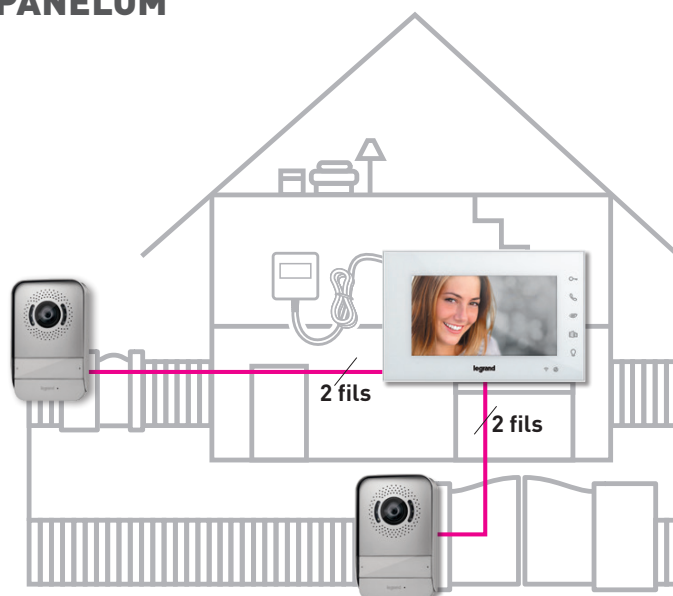




**DOBRA  
RADA**

Máte už nainštalovanú Video sadu Legrand? Skvelé! Prechod na nové riešenie s EasyKit Wi-Fi je jednoduchý: **nie je potrebné upravovať zapojenie!** Stačí vymeniť vnútornú jednotku (pozri str. 11).

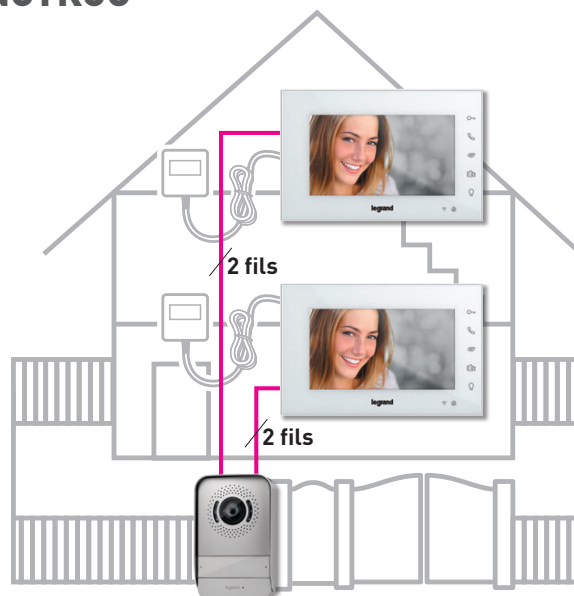
## INŠTALÁCIA S PRÍDAVNÝM VSTUPNÝM PANELOM



### DÔLEŽITÉ

Inštalácia max. 2 vstupných panelov.

## INŠTALÁCIA S PRÍDAVNOU VNÚTORNOU JEDNOTKOU



### DÔLEŽITÉ

Inštalácia max. 3 vnútorných jednotiek.

## 2-vodičová video sada 7" Easy Kit Wi-Fi

1 – 2 byty



### VNÚTORNÁ JEDNOTKA:

- 7" farebná obrazovka LCD
- vhodný pre 1 – 2 byty
- napájanie zo zásuvky 230 V pomocou adaptéra (príbalené konektory na predĺženie kábla)
- handsfree
- nastavenie hlasitosti zvonenia, jas a kontrastu (zvuk možno úplne vypnúť)
- biela alebo čierna povrchová úprava
- otváranie dverí a garážovej brány alebo druhého vchodu
- povrchová montáž
- presmerovanie hovorov na smartfón
- pripojenie k Wi-Fi
- možnosť pripojiť prídavnú analógovú kameru (obj. č. 3 694 01)
- možnosť dokúpiť prídavný vstupný panel (obj. č. 3 693 39)
- **kompatibilná s kamerami netatmo**

### VONKAJŠÍ VSTUPNÝ PANEL:

- povrchová montáž
- strieška proti dažďu
- krytie IP44, IK07
- nastavenie hlasitosti komunikácie
- 2 tlačidlá pre 1 – 2 byty

Bal.	Obj. č.	<b>Video sada 7" Easy Kit Wi-Fi biela</b>
1	<b>3 694 20</b>	Video sada 7" Easy Kit Wi-Fi biela
1	<b>3 694 25</b>	Prídavná vnútorná jednotka 7" Easy Kit Wi-Fi biela
<b>Video sada 7" Easy Kit Wi-Fi čierna</b>		
1	<b>3 694 30</b>	Video sada 7" Easy Kit Wi-Fi čierna
1	<b>3 694 35</b>	Prídavná vnútorná jednotka 7" Easy Kit Wi-Fi čierna
<b>Príslušenstvo</b>		
1	<b>3 694 01</b>	Prídavná analógová kamera
1	<b>3 693 39</b>	Prídavný vstupný panel



## 2-vodičová video sada 7" ŠTANDARD

1 – 2 byty



### VNÚTORNÁ JEDNOTKA:

- 7" displej – zrkadlový efekt (obj. č. 3 692 25)
- vhodný pre 1 – 2 byty
- napájanie zo zásuvky 230 V pomocou adaptéra (pribalené konektory na predĺženie kábla)
- handsfree
- nastavenie hlasitosti zvonenia, jasu a kontrastu (zvuk možno úplne vypnúť)
- výber z 12 typov zvonenia
- otváranie dverí a garážovej brány alebo druhého vchodu
- povrchová montáž
- možnosť prídania 2 ďalších vnútorných jednotiek
- možnosť interkomu medzi vnútornými jednotkami
- možnosť pripojiť prídavnú analógovú kameru (obj. č. 3 694 00)
- možnosť dokúpiť prídavný vstupný panel (obj. č. 3 693 39)

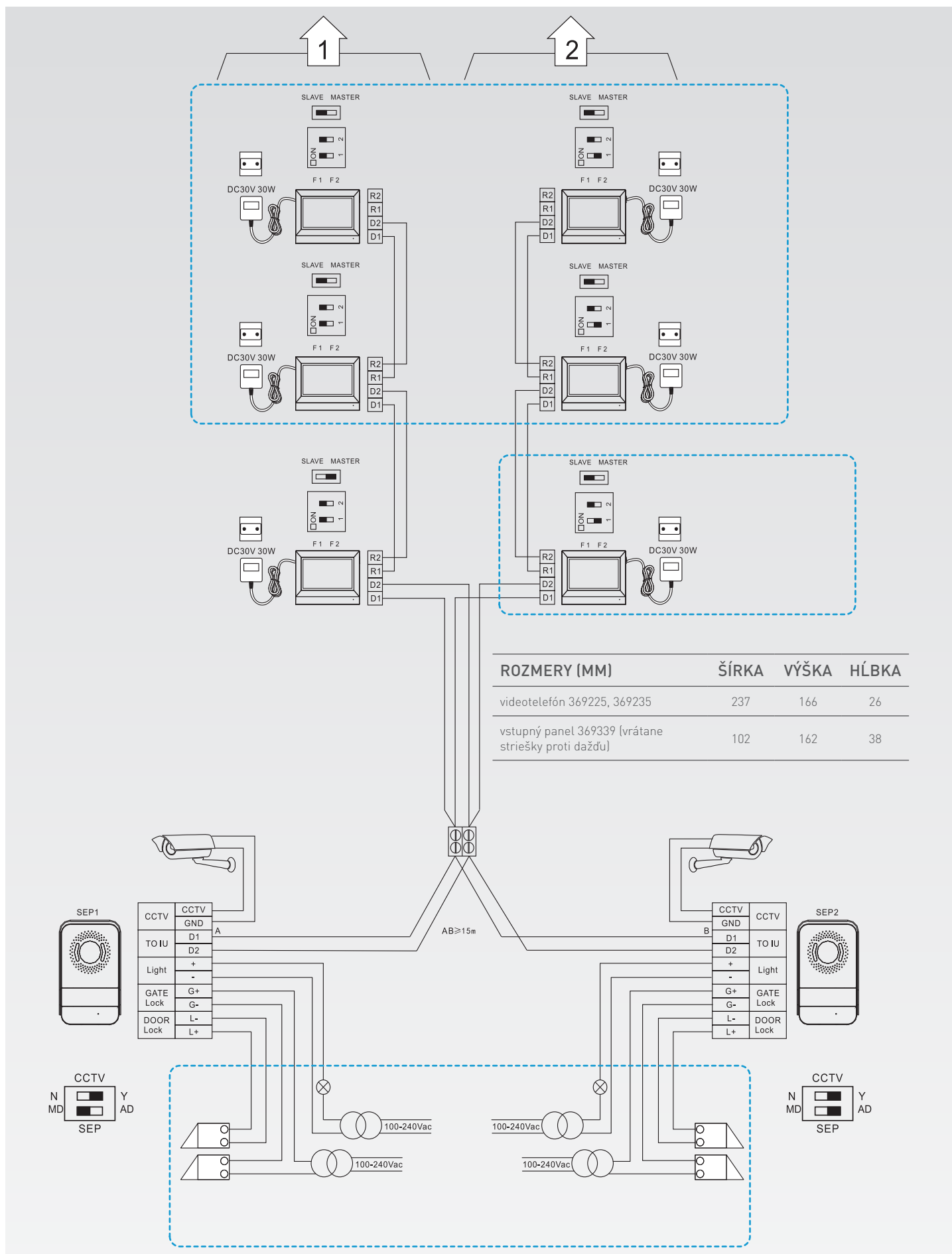
### VONKAJŠÍ VSTUPNÝ PANEL:

- povrchová montáž
- strieška proti dažďu
- krytie IP44, IK07
- nastavenie hlasitosti komunikácie
- 2 tlačidlá pre 1 – 2 byty

Bal.	Obj. č.	<b>Video sada 7" čierna</b>
1	3 692 20	Video sada 7" zrkadlový efekt
1	3 692 25	Prídavná vnútorná jednotka 7"
<b>Video sada 7" biela</b>		
1	3 692 30	Video sada 7" biela
1	3 692 35	Prídavná vnútorná jednotka biela
<b>Príslušenstvo</b>		
1	3 694 01	Prídavná analógová kamera
1	3 693 39	Prídavný vstupný panel

# 2-vodičové video sady EASY KIT Wi-Fi a ŠTANDARD

schéma zapojenia



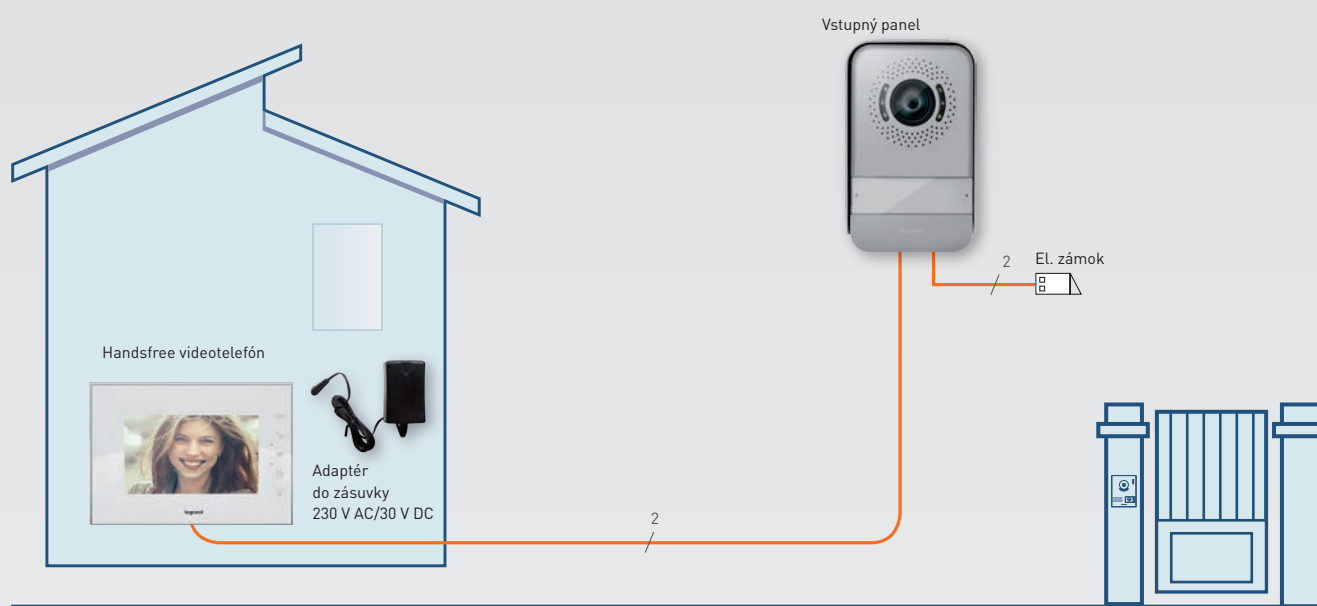


## 2-vodičové video sady EASY KIT Wi-Fi a ŠTANDARD

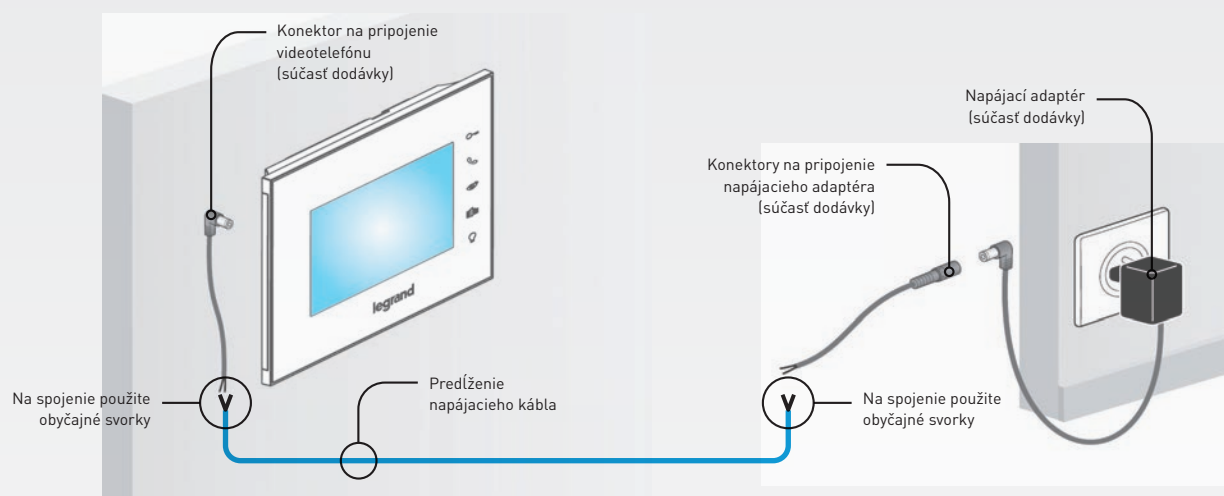
schéma zapojenia

### ŠTANDARDNÉ VIDEO SADY

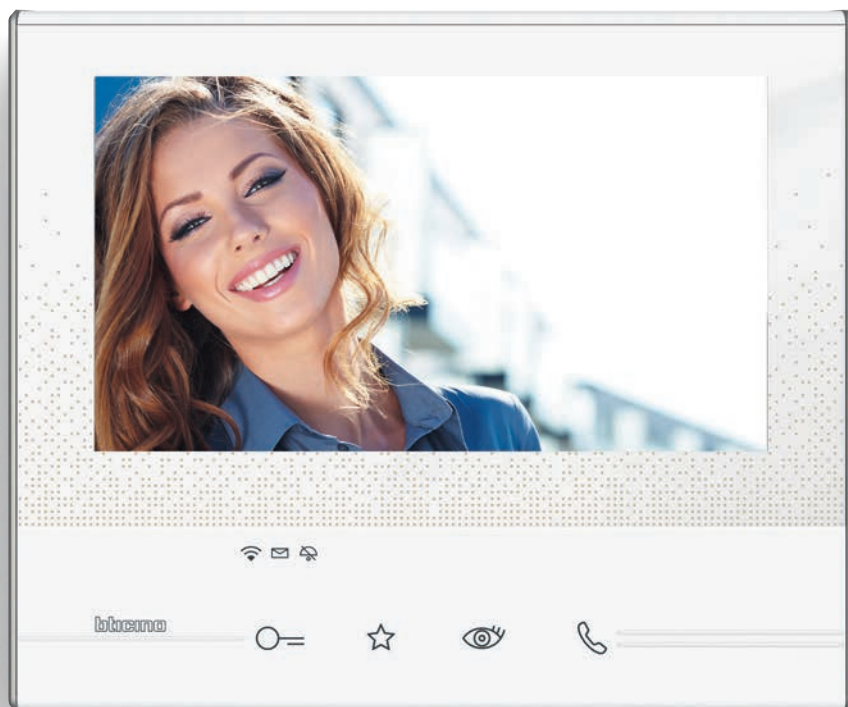
- 2-vodičová kabeľáž medzi panelom a telefónom
- Možno využiť existujúcu kabeľáž
- Možno použiť na náhradu starých klasických zvončekov video systémom



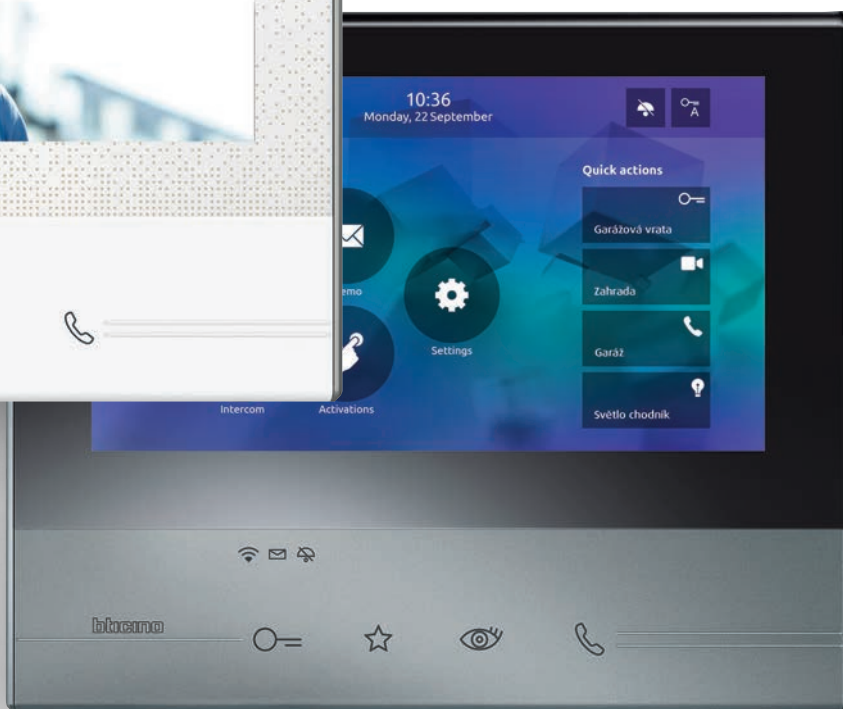
### ĽUBOVOĽNÉ UMIESTNENIE NAPÁJACIEHO ZDROJA



# CLASSE 300X Wi-Fi



biela



grafit

- Moderné a užívateľsky príjemné ovládanie:
- jednoducho dostupné základné funkcie
  - 7" dotyková obrazovka

Na nástennú aj stolnú montáž



## JEDNODUCHÉ A INTUITÍVNE OVLÁDANIE

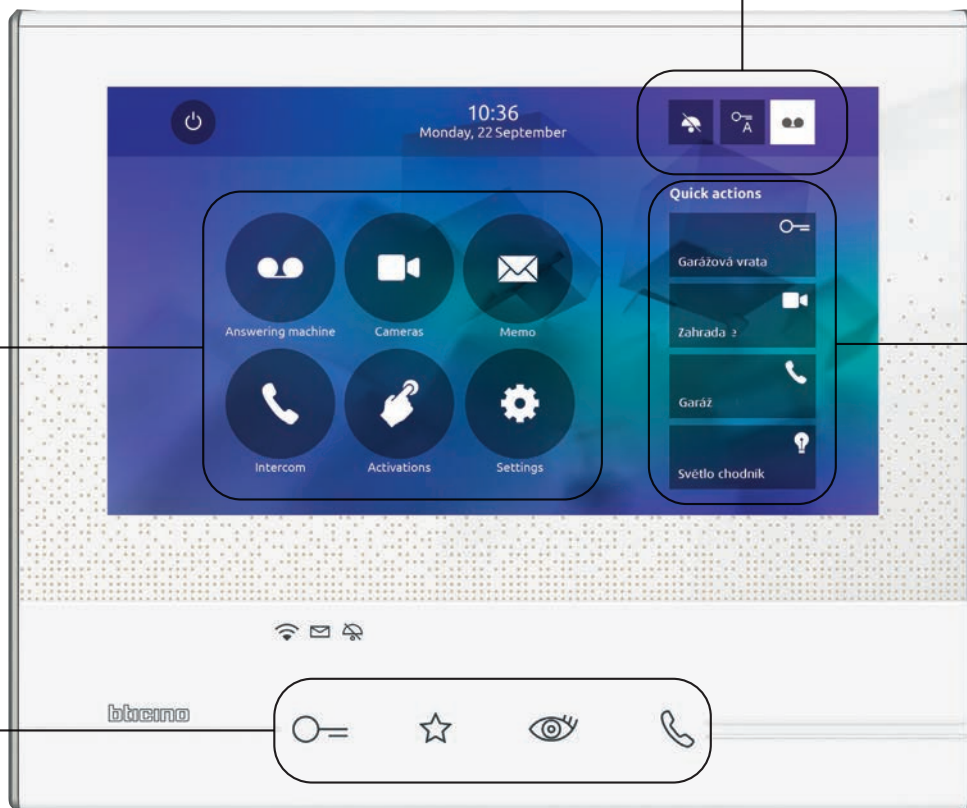
- Jednoduché nastavenie pomocou dotykovej obrazovky a prispôsobenie konkrétnym potrebám

### Rozšírené funkcie dostupné pomocou dotykovej obrazovky:

- záznamník
- kamery
- interkom (až 40 účastníkov)
- zapínanie ďalších zariadení, ako je osvetlenie, garážové brány... (až 50)
- správy

### Rýchle zapnutie/vypnutie funkcií:

- zvonenie
- záznamník
- profesionálne štúdio



### Základné funkcie ovládané intuitívnymi ikonami na čelnej strane telefónu:

- otvorenie dverí
- osvetlenie
- funkcie pre cyklické zobrazenie kamier v systéme
- prijatie/ukončenie hovoru

### Tlačidlá pre rýchlu voľbu:

- zapnutie konkrétneho zariadenia
- zobrazenie určitej kamery
- interkomové volania na konkrétneho účastníka



# CLASSE 300X Wi-Fi

## ZAVOLAJTE SPÄŤ K SEBE DOMOV

Zostaňte v kontakte s blízkymi, ktorí sú doma, nech už ste kdekoľvek.

Ahoj, tak ako bolo  
dnes v škole?



## OTVORTE BRÁNU



Prichádzate domov a nemôžete nájsť diaľkové ovládanie vjazdovej brány? Žiadny problém, aj túto funkciu teraz zvládne váš smartfón spolu s telefónom Classe 300X Wi-Fi.



## PRIJMITE HOVOR POHODLNE DOMA NA POHOVKE

Nové funkcie telefónu Classe 300X Wi-Fi vám dávajú absolútnu voľnosť pohybu. Domový video systém ovládajte kdekoľvek v dome.

Dobrý deň, Anna,  
hneď vám otvorím!



# CLASSE 300X Wi-Fi


## ... ALEBO KDEKOL'VEK VO SVETE

Buďte zastihnuteľní kdekol'vek vo svete. Stačí vám na to chytrý telefón s dátovým pripojením.



## SKONTROLUJTE, KTO JE U VÁS DOMA

Pomocou kamier video systému máte vždy prehľad, čo sa doma deje.



## ZABUDLI STE ZALIAŤ ZÁHRADU ALEBO ZHASNÚŤ VONKAJŠIE SVETLÁ?

V horšom prípade oboje, ale to nevádí. S aplikáciou „Door Entry“ môžete zapínať osvetlenie a zavlažovací systém z celého sveta.



**POZNÁMKA:** Môžete kontrolovať všetky kamery pripojené do 2-vodičového systému.

**POZNÁMKA:** Čas, počas ktorého bude osvetlenie alebo zavlažovanie zapnuté, môžete nastaviť.

CLASSE 300X Wi-Fi

## VONKAJŠÍ PANEL LINEA 3000

ZARIADENIA NA VYSOKEJ ÚROVNI

ZNAČKOVÁ  
kvalitaRAFINOVANÝ  
popisPREMENLIVÝ  
efektSKRYTÁ  
technológiaVELKÝ DÔRAZ  
na interakciuMODERNÁ ESTETIKA  
pocit kvality**Odolnosť**  
úprava so zliatinou ZamakOdolnosť proti vode  
ochranný stupeň (IP 54)Odolnosť  
ochranný stupeň (IK 10)



# POKROČILÉ FUNKCIE

## ŠIROKOUHLÁ KAMERA

Horizontálne a vertikálne zorné pole.  
Jednoduché používanie pre deti a osoby  
s rôznym druhom postihnutia.



## OTVÁRANIE ZÁMKU DVERÍ

Otváranie zámku dverí pomocou farebných  
elektronických kľúčeniiek alebo čipov.  
Viac bezpečnosti a komfortu pre všetkých obyvateľov.





## Profesionálne sady CLASSE 300X Wi-Fi

Video sady pre rodinné domy



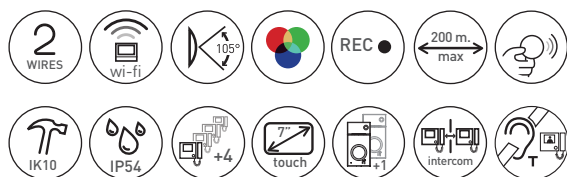
363911



344642



344643



Bal.	Obj. č.	CLASSE 300X Wi-Fi – LINEA 3000 video sada s handsfree s presmerovaním hovoru na smartfón a kľúčenkami na odomykanie dverí
1	3 639 11	<p>Sada s handsfree pre 1 rodinu obsahuje: Classe 300X13E video vnútornú jednotku vo svetlej úprave s Wi-Fi, handsfree, indukčnou slučkou, so 7" dotykovou obrazovkou s LCD displejom a záznamníkom video systému na otváranie dverí s pamäťou na audio/videohovory; LINEA 3000 panel s tlačidlami s predným krytom zo zinkovej zliatiny Zamak, so širokouhlou farebnou kamerou a bezkontaktnou čítačkou a sadou farebných elektronických kľúčeniek a dvoma elektronickými čipmi na odomykanie dverí. Možnosť konfigurovania inštalácie pre 1 alebo 2 rodiny. Na elektrické otváranie dverí môže slúžiť maximálne 20 kľúčeniek (125 kHz) (vrátane kľúčenky na správu systému). Menovky osvetlené bielym LED svetlom. Inštalácia na stenu alebo zapustená so špeciálnym príslušenstvom: zapustená škatuľa (350020) s príslušným rámom (343061) – predávajú sa osobitne. Možnosť montáže striešky proti dažďu (343051) – predáva sa osobitne. Panel s tlačidlami má ochranný index IP54 – ochranný index proti mechanickému poškodeniu IK10. Vďaka pripojeniu na Wi-Fi integrovanému vo vnútornej jednotke možno zariadenie pripojiť k aplikácii Odomykania dverí (Door Entry) – dostupná pre systémy Android a iOS. Možnosť spravovať hlavné funkcie vnútornej jednotky (prijímanie hovorov, otváranie zámku dverí, aktivácia vstupného panelu/opakovanie a ďalšie aktívácie). Vnútrná jednotka má audio/video pamäť a funkciu indukčnej slučky (ktorá umožní používanie aj ľudom s načúvacími prístrojmi vybavenými polohou T). Má kapacitné kľúče na ovládanie hlavných funkcií video systému na otváranie dverí: otváranie zámku dverí, pripojenie handsfree, aktivácia vstupného panelu/posúvania kamery a Oblúbenej funkcie (možnosť konfigurácie na aktivovanie rýchlych akcií, ktoré sa využívajú najčastejšie – ovládanie osvetlenia schodiska, interkom, ďalšie aktívácie). Prístup ku konfigurácii, nastaveniam a funkciám použitím dotykového displeja s grafickým rozhraním. Montáž na stenu alebo na stôl so špecifickou podporou (344632) – predáva sa osobitne.</p>
1	3 639 11	<p>Kompletná sada pre 1 rodinu Jednoduchý prechod na systém pre 2 rodiny kúpou ďalšej vnútornej jednotky (pozri rozsah 2-vodičových vnútorných jednotiek).</p>

Bal.	Obj. č.	CLASSE 300X Wi-Fi video vnútorné jednotky
1	3 446 42	2-vodičová/Wi-Fi handsfree video vnútorná jednotka s indukčnou slučkou, 7" dotykovou obrazovkou s LCD displejom a záznamníkom vstupného video systému s audio/video pamäťou – svetlé vyhotovenie.
1	3 446 43	Ako položka 344642, ale v tmavom vyhotovení.
Bal.	Obj. č.	LINEA 3000 Prídavný vstupný video panel
1	3 430 91	Video panel LINEA 3000 pre 1-2 byty na povrchovú montáž, so širokouhlou farebnou kamerou a čítačkou el. kľúčeniek 125K na max. 20 kľúčeniek (6 farebných kľúčeniek a 2 kľúčenkové disky sú súčasťou dodávky). Predný kryt panelu je v Zamakovom vyhotovení. Stupeň ochrany panelu je IP54, IK10. K vstupnému panelu je možné pripojiť el. zámok 12-18 V (max. 30 ohm, prídružný prúd 250 mA, 4A impulz).
Bal.	Obj. č.	Sada elektronických kľúčeniek 125 kHz
1	3 482 60	Sada 6 ks farebných el. kľúčeniek na otváranie dverí.
1	3 482 61	Sada 2 ks el. diskov na otváranie dverí (napr. pre vloženie do peňaženky).
Bal.	Obj. č.	Komponenty na vyskladanie ekvivalentu video sady v tmavom (antracitovom) vyhotovení
1	3 446 43	2-vodičová antracitová video vnútorná jednotka Classe 300X Wi-Fi.
1	3 460 50	Napájací zdroj pre napájanie zbernice.
1	3 430 91	Video panel LINEA 3000 pre 1-2 byty na povrchovú montáž, so širokouhlou farebnou kamerou a čítačkou el. kľúčeniek 125K na max. 20 kľúčeniek (6 farebných kľúčeniek a 2 kľúčenkové disky sú súčasťou dodávky). Predný kryt panelu je v Zamakovom vyhotovení. Stupeň ochrany panelu je IP54, IK10. K vstupnému panelu je možné pripojiť el. zámok 12-18 V (max. 30 ohm, prídružný prúd 250 mA, 4A impulz).

## Profesionálne sady

Príslušenstvo k vstupným panelom LINEA 3000 a doplnkové príslušenstvo



343051



343061



350020



343091+343051



343091+343061+350020

Bal.	Obj. č.	Príslušenstvo pre vstupné panely LINEA 3000
1	3 430 51	Strieška proti dažďu
1	3 430 61	Rámik pre zapustenú montáž panelu LINEA 3000
1	3 500 20	Inštalčná škatuľa pre zapustenú montáž panelu LINEA 3000

Bal.	Obj. č.	Doplnkové príslušenstvo
1	346050	Napájací zdroj pre napájanie zbernice
1	346210	Relé pre prídavné záťaže (garážová brána, osvetlenie príjazdovej komunikácie...). Napájanie zo zbernice. Beznapäťový kontakt NO/NC 230V AC; 6A odporová záťaž, 2A induktívna záťaž.
1	347400	Prevodník COAX/BUS pre prídavné analógové kamery (len CCTV kamery, nie HD, AHD a pod.)
200 m	336904	2-vodičový krútený BUS kábel. Odporúčame použiť pri vzdialenosti >40 m (pri použití tohto kábla výrobca garantuje funkčnosť až do vzdialenosti 200 m medzi vonkajším panelom a vnútornou jednotkou).
10	3501/1	Konfigurátor 1. (V prípade použitia 2 vstupných panelov v 1 inštalácii treba vložiť do vstupného panelu do pozície P druhý slot zľava.)
10	3501/9	Konfigurátor 9. (V prípade použitia 2 a viac vnútorných jednotiek v 1 domácnosti treba vložiť do vstupného panelu do pozície S.)



**ODOMYKANIE DVERÍ (DOOR ENTRY)** je aplikácia, ktorá vám umožní prostredníctvom smartfónu ovládať volania pomocou vnútornej jednotky video systému na mieste alebo na diaľku alebo jedným dotykotom otvoriť bránu, aktivovať kamery či zapnúť osvetlenie s časovačom v záhrade. Konfigurácia aplikácie vyžaduje len pár krokov a vďaka serveru BTicino Cloud je pripojenie na diaľku plne automatizované a možno ho ovládať so zachovaním maximálnej úrovne bezpečnosti.

# CLASSE 100X Wi-Fi

## ŠTANDARD JE BYŤ PRIPOJENÝ



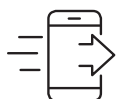
Spoločnosť Legrand predstavuje pod svojou značkou Bticino nový rad interiérových jednotiek. Do bežnej ponuky video vstupného systému tak prináša pripojené Wi-Fi jednotky ako štandardné riešenie. Výsledkom je rad video a audio vnútorných jednotiek s moderným elegantným dizajnom a modernými funkciami.



**Zabudovaná Wi-Fi** zabezpečuje permanentné spojenie s domácnosťou.

16  
bytov

Do **16 bytov** bez nutnosti doplnkového napájania.



Rýchle spárovanie s aplikáciou **Door Entry CLASSE 100X APP.**



**Ideálne pre renováciu** starých vstupných systémov.



**Žiadna práca navyše** pre inštalatérov, **jednoduchšie** pre užívateľa.



Po pripojení ku **Classe 100X** sa smartfón stáva „dodatočnou virtuálnou“ vnútornou video jednotkou, ktorá môže odpovedať na volania, aktivovať otvorenie dverových zámok a aktivovať kamery v systéme.

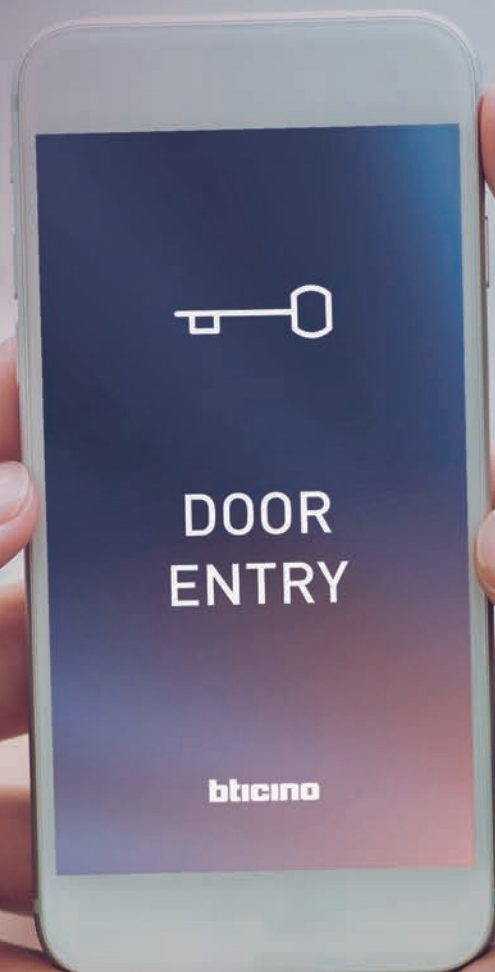




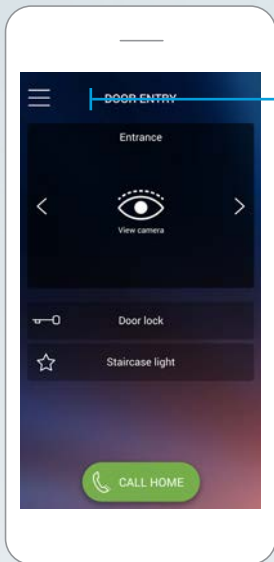
**bticino**

Door Entry App  
Classe 100X

NAVRHNUTÉ  
NA JEDNODUCHÉ  
KAŽDODENNÉ POUŽITIE



## DOMÁCA OBRAZOVKA



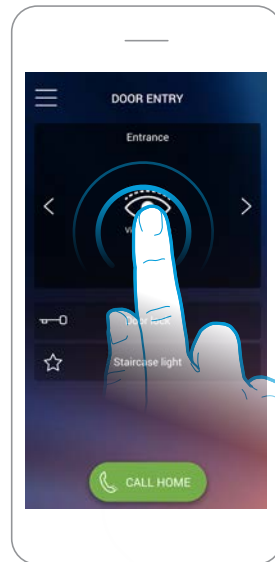
Nastavenia aplikácie

Zobrazenie kamery

Ovládanie zámku

Volanie priamo domov

## AKTIVÁCIA A ZOBRAZENIE KAMERY



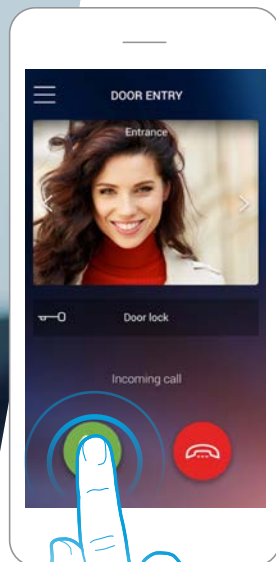
## Jednoduchý dotyk užívateľa

DOOR ENTRY je aplikácia, ktorá umožňuje dotykovo ovládať videovrátnika či už v domácnosti, alebo mimo nej.

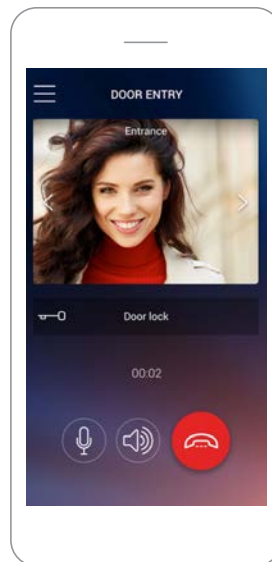
- otvoriť bránu
- aktivovať kamery
- zapnúť schodiskové osvetlenie alebo osvetlenie prístupovej cesty, prípadne záhrady



Vyberte kameru a stlačením aktivujte



Prijatý hovor z videovrátnika je rovnako jednoduchý, ako prijatý bežný telefónny hovor.



Prebiehajúci hovor.



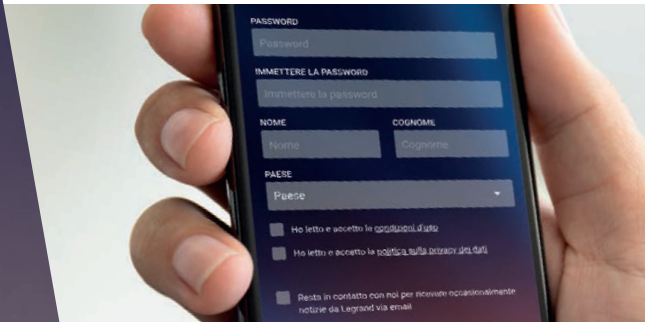
Zámok sa otvára posunutím symbolu kľúčika doprava, aby sa predišlo náhodnému otvoreniu dverí.

# JEDNODUCHÉ SPÁROVANIE A KONFIGURÁCIA



Po inštalácii aplikácie vám **sprievodca procedúrou umožní spárovanie** medzi smartfónom a Classe 100X v niekoľkých krokoch.

1.



Po vytvorení účtu choďte na vnútornej jednotke bočným joystickom do menu nastavenia a vyberte „KONFIGURÁCIA“.

2.




Použitím smartfónu naskenujte QR kód, ktorý sa zobrazí na vnútornej jednotke.

3.



Vyberte domácu Wi-Fi sieť.

4.



Po zadaní hesla Wi-Fi siete aplikácia vyhľadá Classe 100X a automaticky sa pripojí a nakonfiguruje.

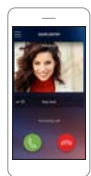


Pripojením k vyhradenému cloudu je konfigurácia na domácej sieti absolútne bezpečná a automatická (nemusíte konfigurovať router). Vnútorná video jednotka prenáša kompletnú konfiguráciu video systému (kamery, dverové zámky, aktivácie atď.) do aplikácie. V aplikácii môžete zobraziť mobilné zariadenia, ktoré sú k video jednotke priradené, a kedykoľvek sa rozhodnúť, ktoré odpojiť alebo zrušiť.



## Profesionálne sady CLASSE 100X Wi-Fi, CLASSE 100

Video sady pre rodinné domy



Door Entry  
CLASSE 100X App



364614



364612

Bal.	Obj. č.	CLASSE 100X Wi-Fi – LINEA 3000 video sada s handsfree jednotkou s presmerovaním na smartfón a kľúčenkami na odomykanie dverí
1	364614	<p>Video sada pre 1 rodinu s handsfree jednotkou obsahuje: CLASSE 100X Wi-Fi vnútornú video jednotku s 5" LCD displejom a s indukčnou slučkou pre načúvacie prístroje vybavené selektorom T. Vonkajší panel LINEA 3000 vo vyhotovení zamak so širokouhlou farebnou kamerou a čítačkou kľúčeniek. Panel ma odolnosť IP54 a IK10. 6 farebných kľúčeniek a dva priehľadné disky na otvorenie zámku sú súčasťou balenia.</p> <p>Vonkajší panel dokáže spravovať maximálne 20 kľúčeniek (125 kHz) Panel môže slúžiť max. pre 2 rodiny. Môže byť inštalovaný povrchovo alebo zapustené pomocou príslušenstva: Škatuľa pod omietku obj.č. 350020 a rámik obj.č. 343061, ktoré sa objednávajú samostatne. Rovnako aj striešku proti dažďu obj.č. 343051 je potrebné objednať samostatne.</p> <p>Vnútorná jednotka má 2 fyzické tlačidlá pre prijatie a ukončenie hovoru a 3 dotykové tlačidlá na ovládanie hlavných funkcií – odblokovanie zámku dverí, zopnutie osvetlenia schodiska a volanie na vstupný panel. Ďalšie 4 konfigurovateľné dotykové tlačidlá môžu byť využité na rôzne funkcie – napr. intercom, aktivácia druhého zámku a podobne. bočný joystick slúži na nastavenie Wi-Fi, farby, jas a kontrastu a hlasitosti.</p> <p>Aplikácia Door Entry App je k dispozícii pre Android a iOS.</p> <p>Video jednotka sa môže montovať na stenu pomocou montážnej dosky, ktorá je súčasťou balenia, alebo na stôl pomocou stojanov (2 x obj.č. 344692) – ktoré sa objednávajú samostatne. Jednotka má tiež funkciu „profesionálne štúdio“.</p>

Bal.	Obj. č.	CLASSE 100 – LINEA 3000 VIDEO SADA
1	364612	<p>Video sada pre 1 rodinu obsahuje: CLASSE 100 vnútornú video jednotku s 5" LCD displejom a s indukčnou slučkou pre načúvacie prístroje vybavené selektorom T. Vonkajší panel LINEA 3000 vo vyhotovení zamak so širokouhlou farebnou kamerou Panel môže slúžiť max. pre 2 rodiny. Môže byť inštalovaný povrchovo alebo zapustené pomocou príslušenstva: Škatuľa pod omietku obj.č. 350020 a rámik obj.č. 343061, ktoré sa objednávajú samostatne. Rovnako aj striešku proti dažďu (343051) je potrebné objednať samostatne. Vnútorná jednotka má 2 fyzické tlačidlá pre prijatie a ukončenie hovoru a 3 dotykové tlačidlá na ovládanie hlavných funkcií – odblokovanie zámku dverí, zopnutie osvetlenia schodiska a volanie na vstupný panel. Ďalšie 4 konfigurovateľné dotykové tlačidlá môžu byť využité na rôzne funkcie – napr. intercom, aktivácia druhého zámku a podobne. bočný joystick slúži na nastavenie farby, jas a kontrastu a hlasitosti. Video jednotka sa môže montovať na stenu pomocou montážnej dosky, ktorá je súčasťou balenia, alebo na stôl pomocou stojanov (2 x obj.č. 344692) – ktoré sa objednávajú samostatne. Jednotka má tiež funkciu „profesionálne štúdio“.</p>
1	344672	<p><b>Príslušenstvo k Video sadám CLASSE 100X Wi-Fi a CLASSE 100</b></p> <p>Pridavná vnútorná video jednotka CLASSE 100 štandardná – na inštaláciu v rámci jedného bytu.</p>
1	344682	<p>Pridavná vnútorná video jednotka CLASSE 100X Wi-Fi pre rozšírenie na 2 byty.</p>
1	343091	<p>Pridavný vstupný video panel Linea 3000.</p>
1	336904	<p>Kábel 200 m, krútená 2-linka. Odporučený na inštaláciu pre všetky typy Video sád Legrand, Bticino.</p>
1	374900	<p>Elektrický zámok 12 V AC.</p>

## Profesionálne sady CLASSE 100

Audio sady pre rodinné domy



364232



364231

Bal.	Obj. č.	CLASSE 100 – LINEA 3000 HANDSFREE AUDIO SADA
1	364232	Audio sada pre 1 rodinu s handsfree audiotelefónom CLASSE 100, vstupným panelom LINEA 3000 v antivandalskom vyhotovení zo zliatiny ZAMAK. IP54, IK10. Panel môže byť montovaný na povrch alebo pod omietku pomocou príslušenstva (obj.č. 350020 – inštalácia škatuľa a obj.č. 343061 – rámik pre zapustenú montáž), ktoré sa rovnako ako strieška proti dažďu (obj.č. 343051) objednávajú samostatne. Vnútroňná jednotka má 2 fyzické tlačidlá pre prijatie a ukončenie hovoru a 3 dotykové tlačidlá na ovládanie hlavných funkcií – odblokovanie zámku dverí, zopnutie osvetlenia schodiska a volanie na vstupný panel. Ďalšie 4 konfigurovateľné dotykové tlačidlá môžu byť využité na rôzne funkcie – napr. intercom, aktivácia druhého zámku a podobne. Bočný joystick slúži na nastavenie hlasitosti alebo tónu zvonenia. Audio jednotka sa môže montovať na stenu pomocou montážnej dosky, ktorá je súčasťou balenia, alebo na stôl pomocou stojana (1 x obj.č. 344692) – ktorý sa tiež objednáva samostatne. Jednotka má tiež funkciu „profesionálne štúdio“.

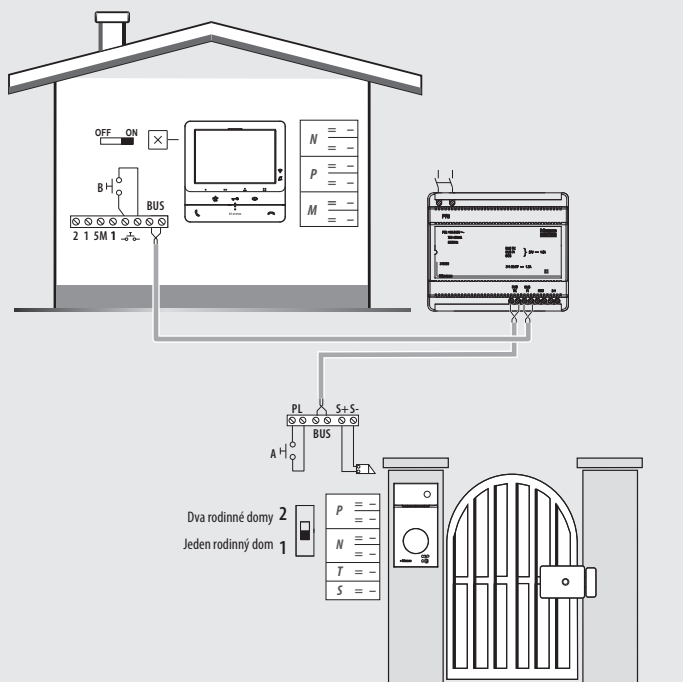
Bal.	Obj. č.	CLASSE 100 – LINEA 3000 AUDIO SADA SO SLÚCHADLOM
1	364231	Audio sada pre 1 rodinu s audiotelefónom CLASSE 100 so slúchadlom a vstupným panelom LINEA 3000 v antivandalskom vyhotovení zo zliatiny ZAMAK. IP54, IK10. Panel môže byť montovaný na povrch alebo pod omietku pomocou príslušenstva (obj.č. 350020 – inštalácia škatuľa a obj.č. 343061 – rámik pre zapustenú montáž), ktoré sa rovnako ako strieška proti dažďu (obj.č. 343051) objednávajú samostatne. Vnútroňná jednotka má 1 fyzické tlačidlo na odblokovanie zámku a 2 dotykové tlačidlá na ovládanie funkcií – zopnutie osvetlenia schodiska a volanie na vstupný panel. Ďalšie 4 konfigurovateľné dotykové tlačidlá môžu byť využité na rôzne funkcie – napr. intercom, aktivácia druhého zámku a podobne. Bočný joystick slúži na nastavenie hlasitosti alebo tónu zvonenia. Audio jednotka sa môže montovať na stenu pomocou montážnej dosky, ktorá je súčasťou balenia, alebo na stôl pomocou stojana (1 x obj.č. 344692) – ktorý sa tiež objednáva samostatne. Jednotka má tiež funkciu „profesionálne štúdio“.

Príslušenstvo k audio sadám CLASSE 100		
1	344282	Prídavná vnútroňná audio jednotka CLASSE 100 HANDSFREE.
1	344292	Prídavná vnútroňná audio jednotka CLASSE 100 so slúchadlom.
1	343071	Prídavný vstupný audio panel Linea 3000.
1	374900	Elektrický zámok 12V AC.

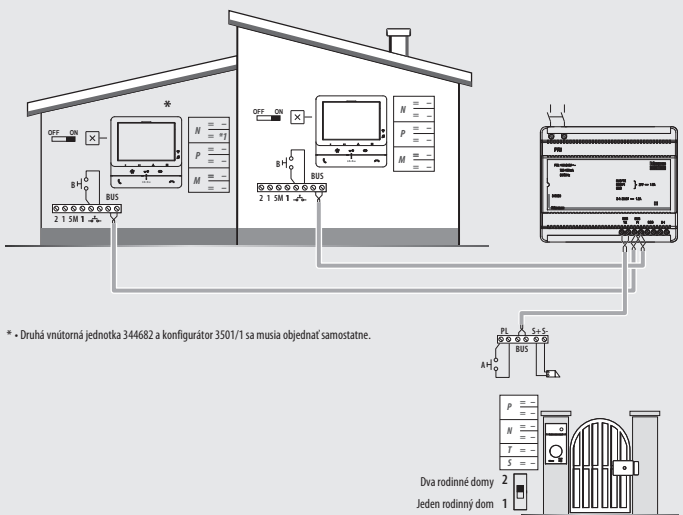
POZNÁMKA: Príslušenstvo k vstupným panelom LINEA 3000 nájdete na strane 13.

Objednávacie čísla červené: nové výrobky

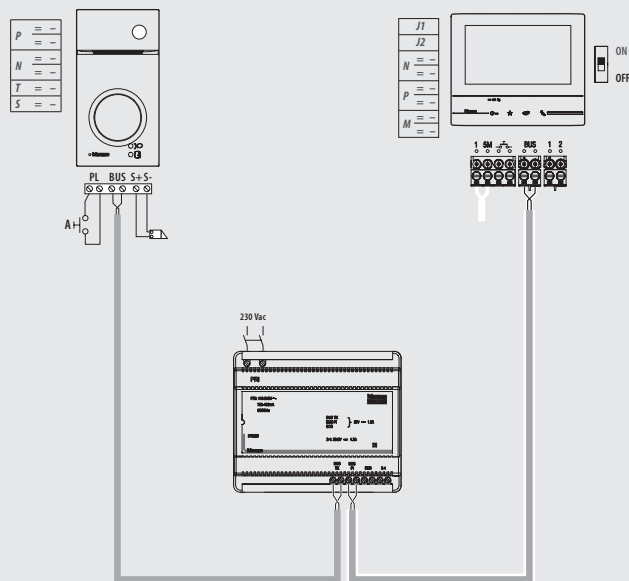
■ Schéma pre jeden rodinný dom



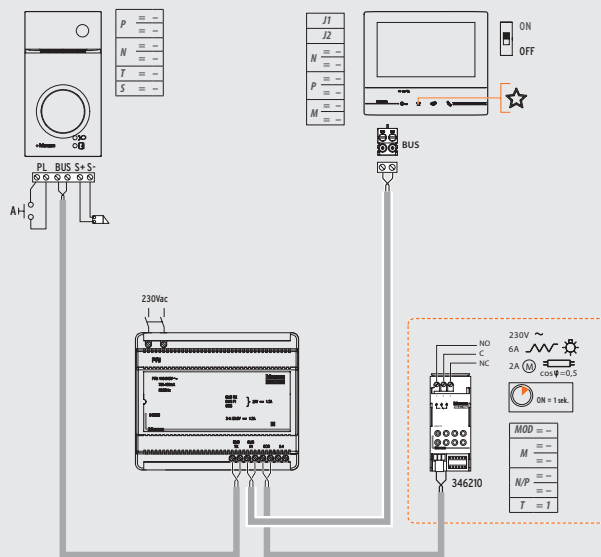
■ Schéma pre dva rodinné domy s jedným vstupom



■ Pre viacgeneračný dom alebo 1 rodinu



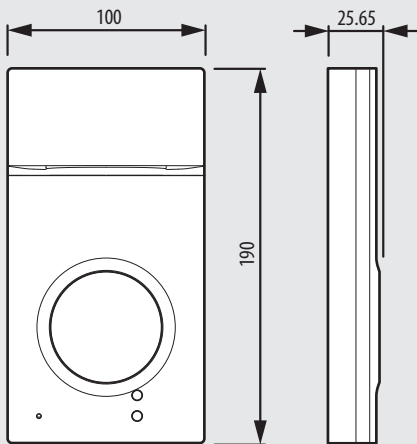
■ Zapojenie s relé 346210 na ovládanie garážovej brány



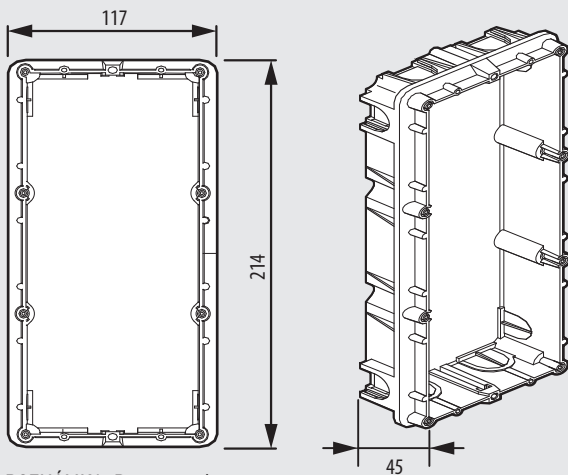
## Classe 100, Classe 300X Wi-Fi

### Rozmery

#### Vstupné panely

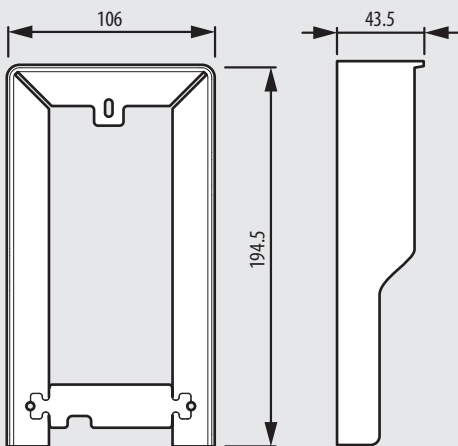


#### Škatuľa pre zapustenú montáž



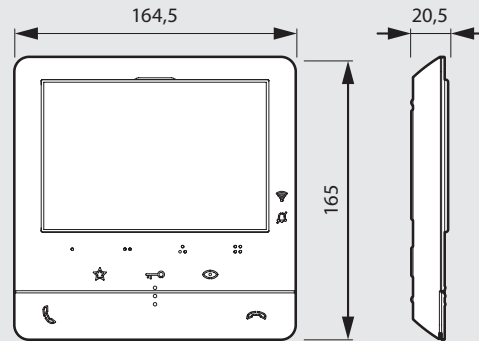
POZNÁMKA: Rozmery sú v mm.

#### Strieška proti dažďu



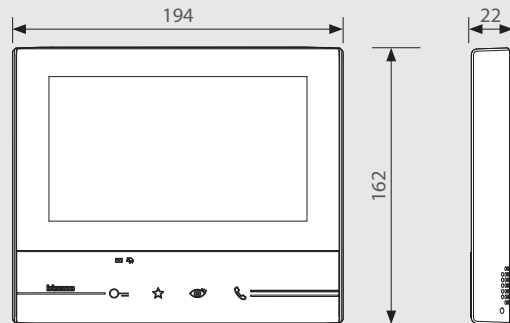
343051

#### Classe 100 video jednotky



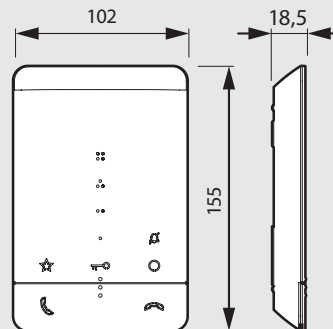
344682 - 344672 - 344652

#### Classe 300X Wi-Fi

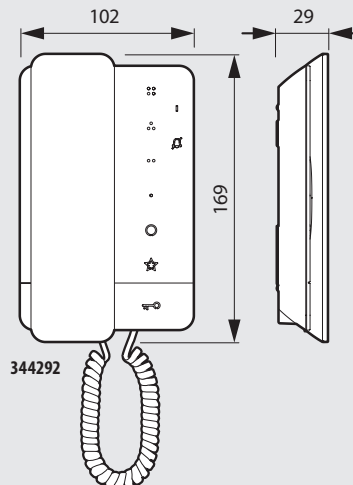


344612 - 344613 - 344622 - 344642 - 344643

#### Classe 100 audio jednotky




344282



344292

# HĽADÁTE SPOĽAHLIVÝ VIDEOVRÁTNIK?



vratniky.legrand.sk



## Video sady Easy Kit Wi-Fi



**Legrand Slovensko, s. r. o.**

Panónska cesta 7  
851 04 Bratislava 5  
tel.: +421 232 153 601  
e-mail: kontakt.bratislava@legrand.sk

### **Technická podpora**

Po-Pia: 8:00 - 16:00  
tel.: +421 2 3215 3605

### **pobočka Košice**

Alvinczyho ul. 12  
040 01 Košice  
tel.: +421 55 32 60 320  
e-mail: kontakt.kosice@legrand.sk

**[www.legrand.sk](http://www.legrand.sk)**  
**[www.legrand.sk/electrend](http://www.legrand.sk/electrend)**