

LIVING·LIGHT

A Group brand | **legrand**



originalita
ako štýl



VYDANIE
2020

bticino

HRANATÉ RÁMIKY



KRYSTAL
priehľadné rámičky
ktoré možno kombinovať
so všetkými druhmi
prístrojov

**Klasické
tvary
v nadčasových
dizajnoch**

Len to, čo sa v čase stalo
klasikou, má zmysel
inovovať a posúvať ďalej.
LIVINGLIGHT hranaté
rámičky toto spĺňajú.
Užite si nové tvary,
materiály aj farby.



NEUTRÁLNE
dokonale ladia
s farbou prístrojov



DREVO
dotyk prírody
v drevených rámičkoch
čerešňa, bambus a orech



POLYMÉROVÉ
atraktívne farebné
rámičky rozžiaria
váš interiér



PRÍRODNÉ
prirodzené materiály
pre váš domov



KOV
kovové rámičky
v duchu moderných
trendov



TRANSPARENTNÉ
rámík, ktorý si
môžete navrhnuť sami



MATNÉ
príjemné na dotyk
v decentných farbách

IDROBOX

UNIVERZÁLNY KRYT

Ochranné puzdro IP44

Univerzálny kryt (obj. Č. BT26603, str. 35) je vytvorený na použitie v interiéroch i exteriéroch.



Kompatibilita so všetkými BTicino LivingLight 2-modulovými a 3-modulovými mechanizmami.

LIVINGLIGHT AIR


Fantázia
bez limitov

Dizajn a technológia sa spojili do unikátneho AIR. Tenký rámik v exkluzívnych prevedeniach dodá vášmu interiéru jedinečnosť.





Livinglight AIR rámy je možné použiť na vertikálnu aj horizontálnu montáž.



RÁMIKY LIVINGLIGHT – MODULARITA

ROZSTUP 71 mm



2 MODULY



2+2 MODULY



2+2+2 MODULY





2+2+2+2 MODULY

- Hranaté rámičky sú vhodné pre horizontálnu i vertikálnu montáž.

MODULARITA

ŠTANDARDNÁ INŠTALÁCIA
(osová vzdialenosť 71 mm)

	2	2+2	2+2+2	2+2+2+2
 HRANATÉ	■	■	■	■
 AIR	■	■	■	□

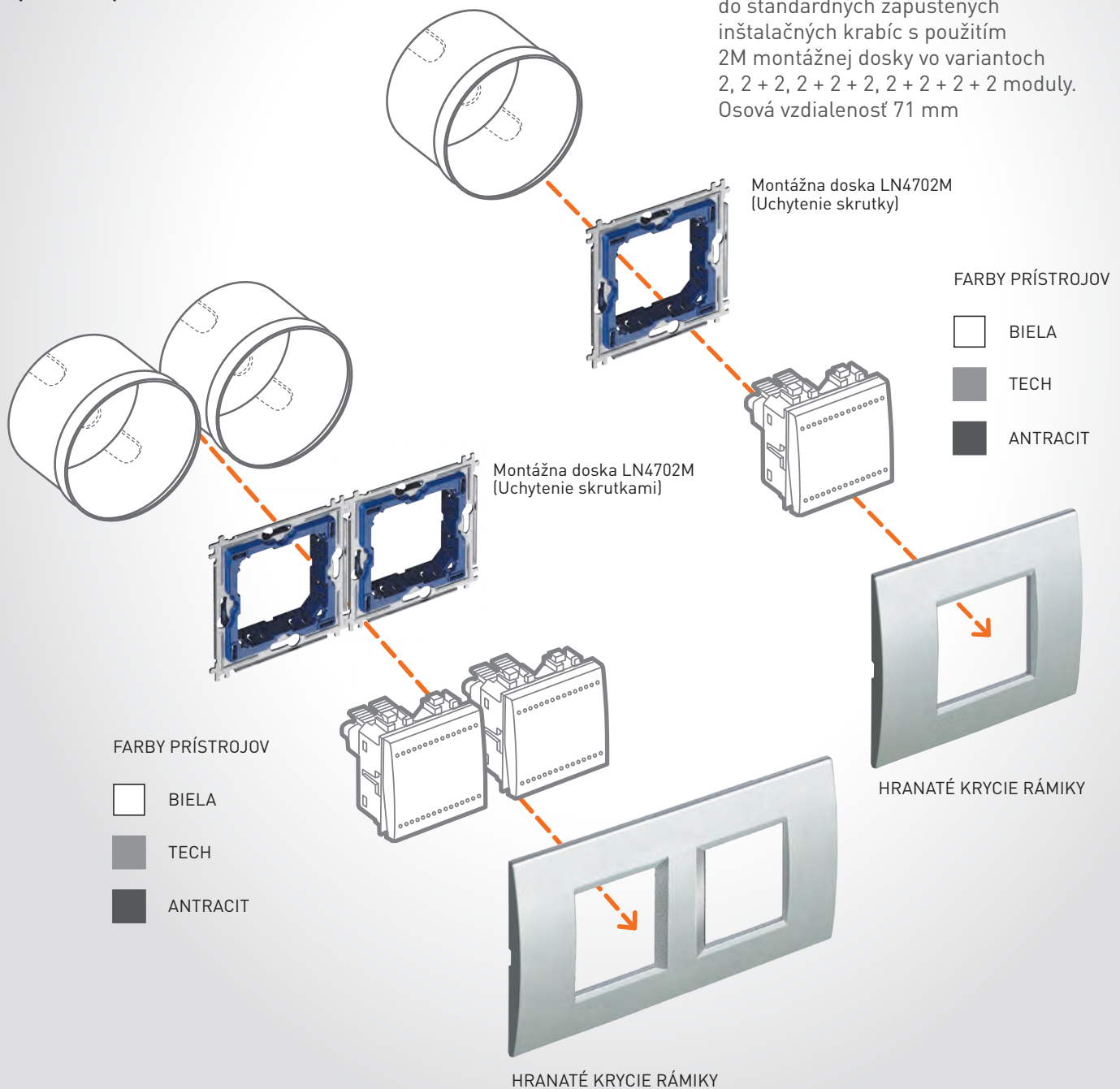
■ Dostupné □ Nedostupné

INŠTALÁCIA S HRANATÝMI RÁMIKMI:

Štandardné krabice
pre zapustenú montáž

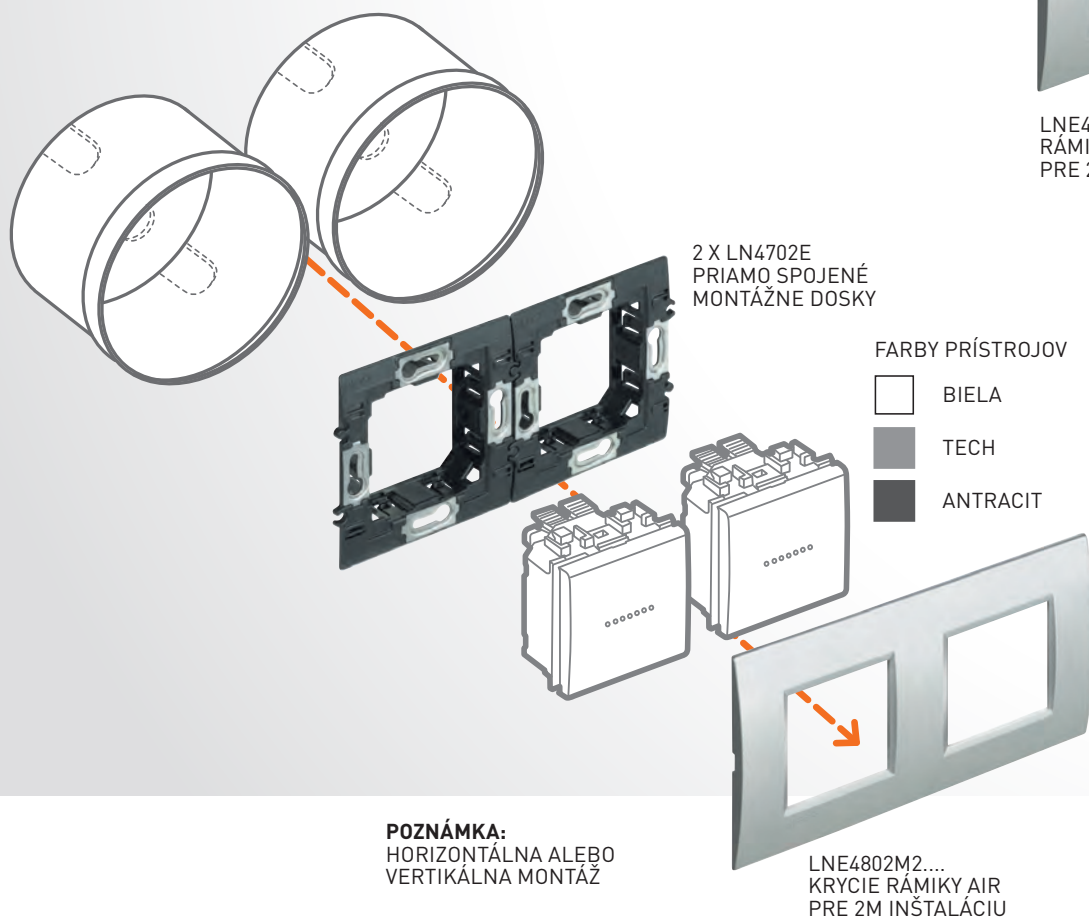
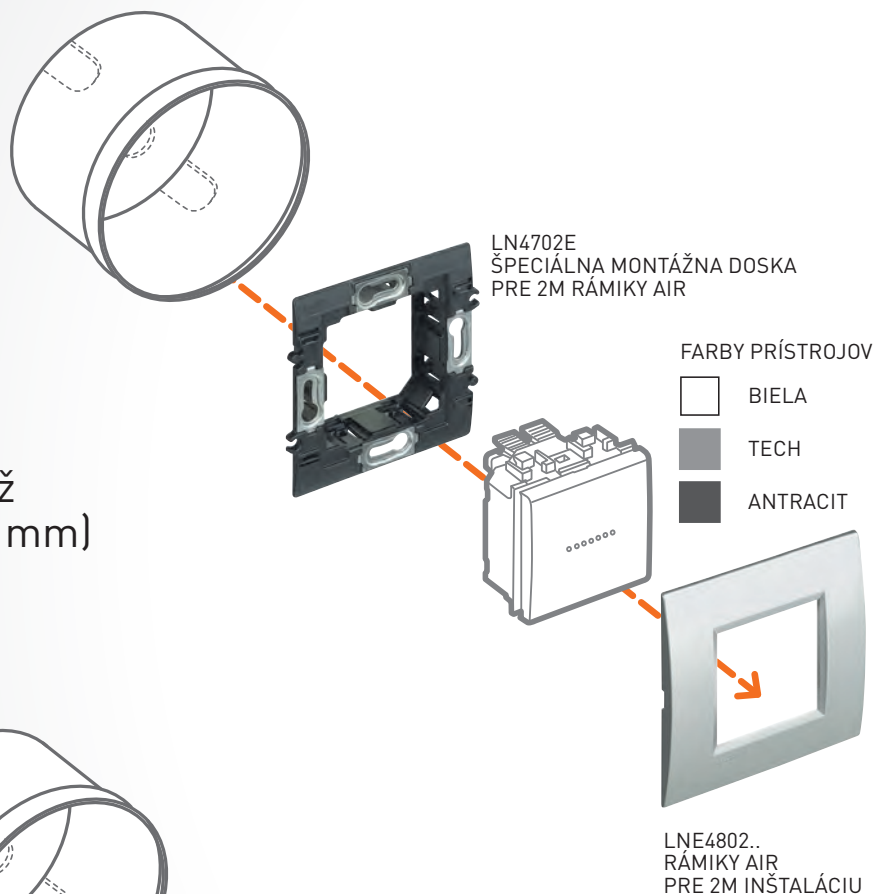
LIVING-LIGHT

možno ho inštalovať
do štandardných zapustených
inštalčných krabíc s použitím
2M montážnej dosky vo variantoch
2, 2 + 2, 2 + 2 + 2, 2 + 2 + 2 + 2 moduly.
Osová vzdialenosť 71 mm




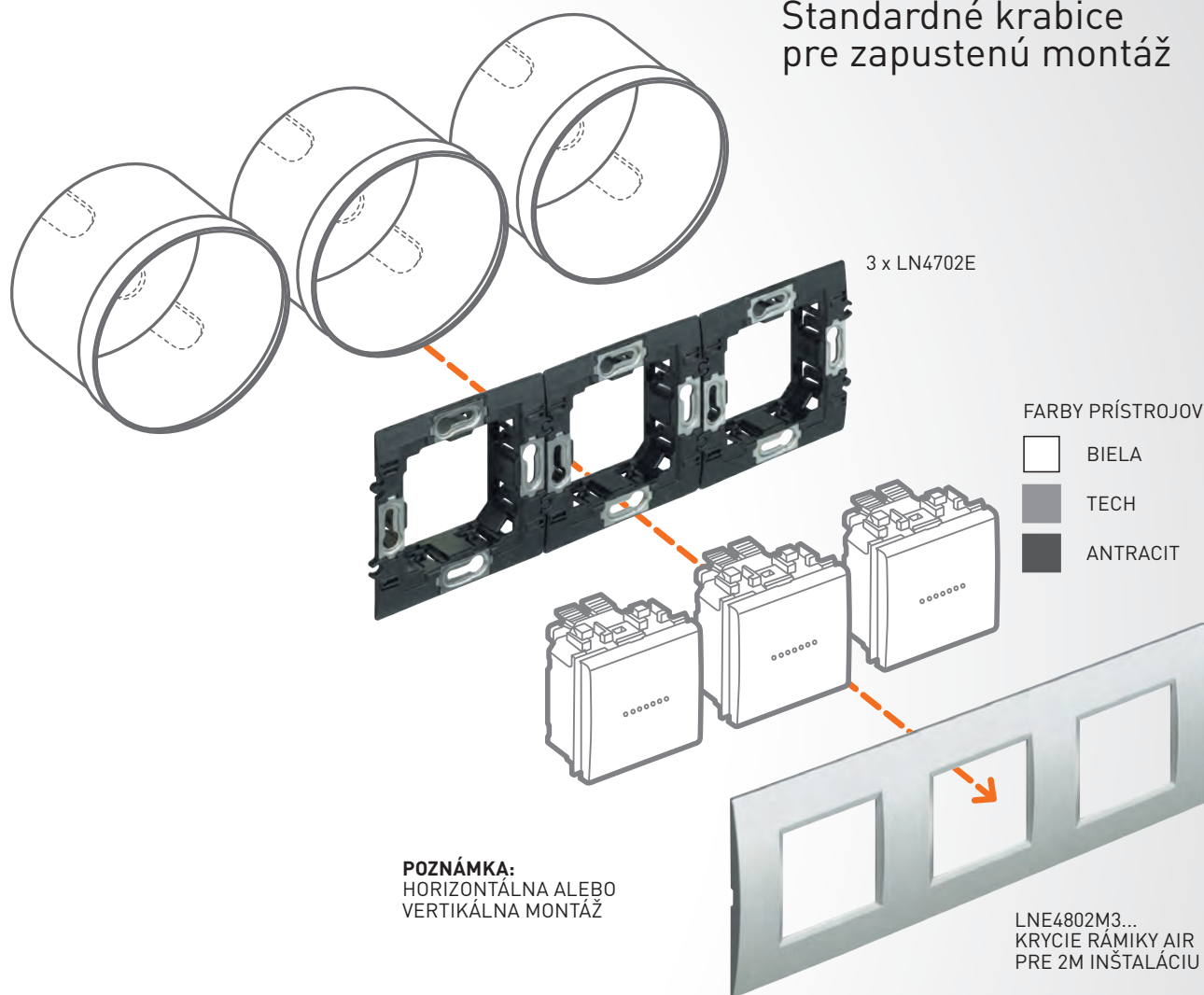
INŠTALÁCIA RÁMIKOV AIR:

Štandardné krabice
pre zapustenú montáž
(osová vzdialenosť 71 mm)



POZNÁMKA:
HORIZONTÁLNA ALEBO
VERTIKÁLNA MONTÁŽ

Štandardné krabice pre zapustenú montáž



LIVING LIGHT^{AIR}


LIVINGLIGHT AIR s veľmi tenkým presahom od steny.

- 2-modulová inštalácia: na štandardné krabice pre zapustenú montáž alebo na BTicino krabice 502E a PB502. Použite špeciálne montážne dosku a krycí rámy.

Odporúčania

- pre ľahšiu inštaláciu použite nadstavec na inštalačnú krabicu.





Bal.	Obj. č.	Spínače a tlačidlá s automatickými svorkami
10	N4001A	Spínač č. 1, 16 A, 250~ 1 modul <input type="checkbox"/> Biela <input type="checkbox"/> Tech <input checked="" type="checkbox"/> Antracit ○ Položka pre všetky 3 dizajny mechanizmov
10	NT4001A	
10	L4001A	
10	LN4001A	
10	N4001M2A	2 moduly <input type="checkbox"/> Biela <input type="checkbox"/> Tech <input checked="" type="checkbox"/> Antracit
10	NT4001M2A	
10	L4001M2A	
10	N4003A	Striedavý prepínač č. 6, 16 A, 250~ 1 modul <input type="checkbox"/> Biela <input type="checkbox"/> Tech <input checked="" type="checkbox"/> Antracit ○ Položka pre všetky 3 dizajny mechanizmov
10	NT4003A	
10	L4003A	
10	LN4003A	
10	N4003M2A	2 moduly <input type="checkbox"/> Biela <input type="checkbox"/> Tech <input checked="" type="checkbox"/> Antracit
10	NT4003M2A	
10	L4003M2A	
1	N4004N	Križový prepínač č. 7, 16 A, 250~ (Skrutkové svorky) 1 modul <input type="checkbox"/> Biela <input type="checkbox"/> Tech <input checked="" type="checkbox"/> Antracit ○ Položka pre všetky 3 dizajny mechanizmov
1	NT4004N	
1	L4004N	
1	LN4004	
1	N4004M2N	2 moduly <input type="checkbox"/> Biela <input type="checkbox"/> Tech <input checked="" type="checkbox"/> Antracit
1	NT4004M2N	
1	L4004M2N	
1	N4005A	Tlačidlo, (spínací kontakt), 10 A, 250~ 1 modul <input type="checkbox"/> Biela <input type="checkbox"/> Tech <input checked="" type="checkbox"/> Antracit ○ Položka pre všetky 3 dizajny mechanizmov
1	NT4005A	
1	L4005A	
1	LN4005A	
1	N4005M2A	2 moduly <input type="checkbox"/> Biela <input type="checkbox"/> Tech <input checked="" type="checkbox"/> Antracit
1	NT4005M2A	
1	L4005M2A	

Bal.	Obj. č.	Spínače a tlačidlá s automatickými svorkami
1	N4003ES	Automatický vypínač Automatické svorky Zapojenie ako klasický spínač č. 1 alebo striedavý prepínač č. 6. Umožňuje automatické vypnutie svetelného zdroja v prípade, že nie je zaznamenaný pohyb 10 min. Uhol detekcie: 160° Dosah detekcie: 8 m Umožňuje spínať nasledujúce svetelné zdroje: 12 - 150 W: žiarovky a halogénky 12 - 100 VA: svetelné zdroje s elektronickým alebo feromagnetickým transformátorom 8 - 30 W (alebo 650 mA): LED a kompaktné žiarivky
1	NT4003ES	
1	L4003ES	

Poznámka: Mechanizmy spoločné pre všetky 3 varianty farieb sú dodávané bez krytiel. Nutné kompletovať s výmennými krytkami uvedenými na nasledujúcich stranách. Štandardné krytky ovládačov môžu byť nahradené krytkami uvedenými na nasledujúcich stranách. Pre orientačné alebo signalizačné podsvietenie osadíte signálku – str. 29.

Livinglight


krytky podsvietiteľné a s piktogramami



Bal.	Obj. č.	Podsvietiteľné krytky
		Neutrálna krytka s podsvietiteľnou spodnou časťou
		1 modul
1	N4915N	<input type="checkbox"/> Biela
1	NT4915N	<input type="checkbox"/> Tech
1	L4915N	<input type="checkbox"/> Antracit
		2 moduly
1	N4915M2N	<input type="checkbox"/> Biela
1	NT4915M2N	<input type="checkbox"/> Tech
1	L4915M2N	<input type="checkbox"/> Antracit
		3 moduly
1	N4915M3N	<input type="checkbox"/> Biela
1	NT4915M3N	<input type="checkbox"/> Tech
1	L4915M3N	<input type="checkbox"/> Antracit
		Špeciálna biela krytka vhodná pre signalizačné podsvietenie
1	N4915LN	1 modul
1	N4915M2LN	2 moduly
1	N4915M3LN	3 moduly

Bal.	Obj. č.	Krytky s difúzorom a podsvietiteľným symbolom
		Krytka so symbolom svetla
		1 modul
1	N4915AN	<input type="checkbox"/> Biela
1	NT4915AN	<input type="checkbox"/> Tech
1	L4915AN	<input type="checkbox"/> Antracit
		2 moduly
1	N4915M2AN	<input type="checkbox"/> Biela
1	NT4915M2AN	<input type="checkbox"/> Tech
1	L4915M2AN	<input type="checkbox"/> Antracit
		Krytka so symbolom osvetlenia schodiska
		1 modul
1	N4915BN	<input type="checkbox"/> Biela
1	NT4915BN	<input type="checkbox"/> Tech
1	L4915BN	<input type="checkbox"/> Antracit
		2 moduly
1	N4915M2BN	<input type="checkbox"/> Biela
1	NT4915M2BN	<input type="checkbox"/> Tech
1	L4915M2BN	<input type="checkbox"/> Antracit
		Krytka so symbolom zvončeka
		1 modul
1	N4915DN	<input type="checkbox"/> Biela
1	NT4915DN	<input type="checkbox"/> Tech
1	L4915DN	<input type="checkbox"/> Antracit
		2 moduly
1	N4915M2DN	<input type="checkbox"/> Biela
1	NT4915M2DN	<input type="checkbox"/> Tech
1	L4915M2DN	<input type="checkbox"/> Antracit
		Krytka so symbolom kľúča
		1 modul
1	N4915FN	<input type="checkbox"/> Biela
1	NT4915FN	<input type="checkbox"/> Tech
1	L4915FN	<input type="checkbox"/> Antracit
		2 moduly
1	N4915M2FN	<input type="checkbox"/> Biela
1	NT4915M2FN	<input type="checkbox"/> Tech
1	L4915M2FN	<input type="checkbox"/> Antracit
		Krytka so symbolom stmievača
		2 moduly
1	N4915M2ADN	<input type="checkbox"/> Biela
1	NT4915M2ADN	<input type="checkbox"/> Tech
1	L4915M2ADN	<input type="checkbox"/> Antracit
		Krytka so symbolom „nerušiť“
		1 modul
1	N4915DD	<input type="checkbox"/> Biela
1	NT4915DD	<input type="checkbox"/> Tech
1	L4915DD	<input type="checkbox"/> Antracit
		2 moduly
1	N4915M2DD	<input type="checkbox"/> Biela
1	NT4915M2DD	<input type="checkbox"/> Tech
1	L4915M2DD	<input type="checkbox"/> Antracit
		Krytka so symbolom „upratať izbu“
		1 modul
1	N4915MR	<input type="checkbox"/> Biela
1	NT4915MR	<input type="checkbox"/> Tech
1	L4915MR	<input type="checkbox"/> Antracit
		Krytka so symbolom ventilátora
		1 modul
1	N4915RN	<input type="checkbox"/> Biela
1	NT4915RN	<input type="checkbox"/> Tech
1	L4915RN	<input type="checkbox"/> Antracit
		Krytka so symbolom ohrievača vody
		1 modul
1	N4915SN	<input type="checkbox"/> Biela
1	NT4915SN	<input type="checkbox"/> Tech
1	L4915SN	<input type="checkbox"/> Antracit
		Krytka so symbolom vykurovania
		1 modul
1	N4915PN	<input type="checkbox"/> Biela
1	NT4915PN	<input type="checkbox"/> Tech
1	L4915PN	<input type="checkbox"/> Antracit

Poznámka: tieto výmenné krytky použite na prístroje dodávané bez krytky. Špeciálnu bielu krytku N4915LN, N4915M2LN, alebo N4915M3LN použite pre vyšší jas signalizačnej funkcie podsvietenia v prístrojoch bielej farby. Pre orientačné alebo signalizačné podsvietenie osadte signálku – str. 29.



Bal.	Obj. č.	Spínače 16 A, 250 V\sim
10	N4002N	Dvojpólový spínač č. 2 <input type="checkbox"/> Biela <input type="checkbox"/> Tech <input type="checkbox"/> Antracit
10	NT4002N	
10	L4002N	
1	N4012	Dvojpólový spínač č. 2 na kľúč kľúč možno vybrať v oboch polohách ON/OFF – kľúče sa od seba líšia <input type="checkbox"/> Biela <input type="checkbox"/> Tech <input type="checkbox"/> Antracit
1	NT4012	
1	L4012	
1	N4012C*	kľúč možno vybrať v oboch polohách ON/OFF – kľúče sú rovnaké pre všetky prístroje <input type="checkbox"/> Biela <input type="checkbox"/> Tech <input type="checkbox"/> Antracit
1	NT4012C*	
1	L4012C*	

*POZNÁMKA: Položka na objednávku, kontaktujte Legrand.

Bal.	Obj. č.	Striedavý prepínač 16 A, 250 V\sim
1	N4022	Striedavý prepínač č. 6 na kľúč kľúč možno vybrať v oboch polohách ON/OFF – kľúče sa od seba líšia <input type="checkbox"/> Biela <input type="checkbox"/> Tech <input type="checkbox"/> Antracit
1	NT4022	
1	L4022	
1	N4022C*	kľúč možno vybrať v oboch polohách ON/OFF – kľúče sú rovnaké pre všetky prístroje <input type="checkbox"/> Biela <input type="checkbox"/> Tech <input type="checkbox"/> Antracit
1	NT4022C*	
1	L4022C*	

*POZNÁMKA: Položka na objednávku, kontaktujte Vášho distribútora.

Bal.	Obj. č.	Prepínač 16 A, 250 V\sim
1	N4027	Prepínač na ovládanie žalúzií s blokovaním a strednou polohou 1 modul – s aretáciou (2x prepínací kontakt) <input type="checkbox"/> Biela <input type="checkbox"/> Tech <input type="checkbox"/> Antracit
1	NT4027	
1	L4027	
10	N4027VMC	Prepínač na ovládanie 2rýchlostného ventilátora so symbolom a strednou polohou (2x prepínací kontakt) <input type="checkbox"/> Biela <input type="checkbox"/> Tech <input type="checkbox"/> Antracit
10	NT4027VMC	
10	L4027VMC	


Bal.	Obj. č.	Otočný prepínač
1	N4016	Otočný prepínač, 4 polohy (0–1–2–3) na ovládanie klimatizácie, ventilátorov atď., 3 A, 250 V \sim , 4 výstupné kontakty <input type="checkbox"/> Biela <input type="checkbox"/> Tech <input type="checkbox"/> Antracit
1	NT4016	
1	L4016	
1	N4915M2AN	2 moduly <input type="checkbox"/> Biela <input type="checkbox"/> Tech <input type="checkbox"/> Antracit
1	NT4915M2AN	
1	L4915M2AN	

Bal.	Obj. č.	Tlačidlá 10 A, 250 V\sim
1	N4034N	Tlačidlo s rozpínacím kontaktom, možno využiť výmenné krytky <input type="checkbox"/> Biela <input type="checkbox"/> Tech <input type="checkbox"/> Antracit
1	NT4034N	
1	L4034N	
1	N4036	Dvojité tlačidlo so spínacími kontaktmi <input type="checkbox"/> Biela <input type="checkbox"/> Tech <input type="checkbox"/> Antracit
1	NT4036	
1	L4036	
1	N4037	Dvojité tlačidlo ovládania žalúzií s blokovaním <input type="checkbox"/> Biela <input type="checkbox"/> Tech <input type="checkbox"/> Antracit
1	NT4037	
1	L4037	
1	N4040	Tlačidlo so spínacím kontaktom s podsvieteným štítkom a pozíciou pre signálku, obj. č. LN4742V12T, alebo LN4742V230T ○ Položka pre všetky 3 dizajny mechanizmov
1	N4042N	Tlačidlo so spínacím kontaktom podsvietená krytka so symbolom zvončeka, 1 modul <input type="checkbox"/> Biela <input type="checkbox"/> Tech <input type="checkbox"/> Antracit
1	NT4042N	
1	L4042N	
1	N4042M2N	Tlačidlo so spínacím kontaktom podsvietená krytka so symbolom zvončeka, 2 moduly <input type="checkbox"/> Biela <input type="checkbox"/> Tech <input type="checkbox"/> Antracit
1	NT4042M2N	
1	L4042M2N	
1	N4043N	Tlačidlo so spínacím kontaktom podsvietená krytka so symbolom svetla, 1 modul <input type="checkbox"/> Biela <input type="checkbox"/> Tech <input type="checkbox"/> Antracit
1	NT4043N	
1	L4043N	
1	N4043M2N	Tlačidlo so spínacím kontaktom podsvietený symbol svetla, 2 moduly <input type="checkbox"/> Biela <input type="checkbox"/> Tech <input type="checkbox"/> Antracit
1	NT4043M2N	
1	L4043M2N	
1	26108N	IP 55 tlačidlo s menovkou integrované LED podsvietenie, 230V \sim , prístroj dodávaný kompletný (nekompletuje sa s montážnou doskou ani rámkom) <input type="checkbox"/> Biela <input type="checkbox"/> Tech <input type="checkbox"/> Antracit
1	26108T	
1	26108L	

Jednoduché tlačidlá (okrem ťahového) možno osadiť LED pre orientačné alebo signalizačné podsvietenie – str. 29

Livinglight

relé

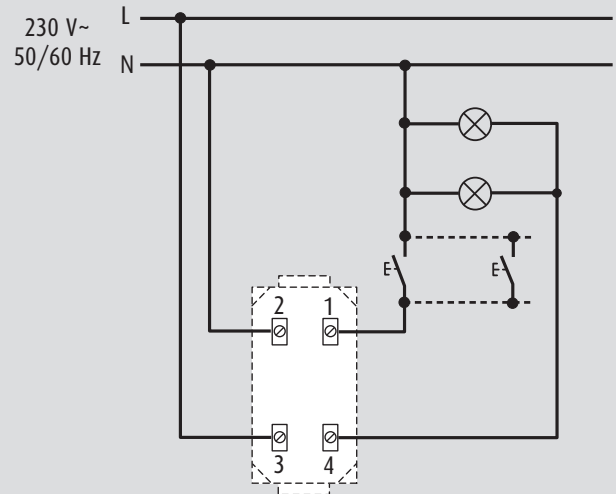


Bal.	Obj. č.	Relé
1	N4330/230	Relé s prepínacím kontaktom, 250 V~, 10 A (odporové) 4 A (indukčné), napájanie cievky 230 V~ <ul style="list-style-type: none"> <input type="checkbox"/> Biela <input type="checkbox"/> Tech <input type="checkbox"/> Antracit
1	NT4330/230	
1	L4330/230	
1	N4330/12	Relé s prepínacím kontaktom, 250 V~, 10 A (odporové) 4 A (indukčné), napájanie cievky 12 V~ <ul style="list-style-type: none"> <input type="checkbox"/> Biela <input type="checkbox"/> Tech <input type="checkbox"/> Antracit
1	NT4330/12	
1	L4330/12	
1	N4330/24	Relé s prepínacím kontaktom, 250 V~, 10 A (odporové) 4 A (indukčné), napájanie cievky 24 V~ <ul style="list-style-type: none"> <input type="checkbox"/> Biela <input type="checkbox"/> Tech <input type="checkbox"/> Antracit
1	NT4330/24	
1	L4330/24	

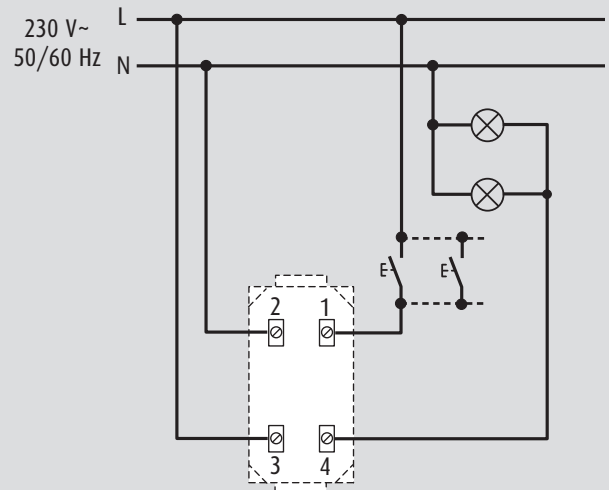
Bal.	Obj. č.	Elektronické pulzné relé
1	N4341/34	Pulzné relé, 10 AX, 250 V~ – 4-vodičové zapojenie <ul style="list-style-type: none"> <input type="checkbox"/> Biela <input type="checkbox"/> Tech <input type="checkbox"/> Antracit
1	NT4341/34	
1	L4341/34	

ELEKTRONICKÉ PULZNÉ RELÉ: ZAPOJENIE

3-vodičové zapojenie: pre položky N/NT/L4341 a N/NT/L4341/34



4-vodičové zapojenie pre položku N/NT/L4341 a N/NT/L4341/34







N4402N



NT4406






NT4408N
NT4409N
NT4410N
NT4411N

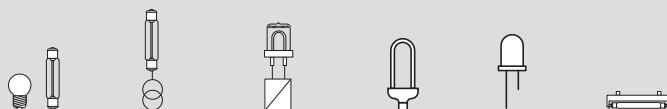
Bal.	Obj. č.	Otočné stmievače
1	N4402N*	Otočný stmievač so vstavaným striedavým prepínačom – 60 – 500 W – TRIAC/IGBT – vstavaná poistka – 1 modul  <input type="checkbox"/> Biela <input type="checkbox"/> Tech <input type="checkbox"/> Antracit
1	NT4402N*	
1	L4402N*	
1	N4406*	Otočný stmievač 100 – 500 W 1 modul nevypínaný, kombinovať so spínačom č. 1 alebo č. 6, použitie inštalčných krabíc hĺbky 50 mm  <input type="checkbox"/> Biela <input type="checkbox"/> Tech <input type="checkbox"/> Antracit
1	NT4406*	
1	L4406*	

*POZNÁMKA: pri inštalácii stmievačov v prevedení AIR odporúčame pre zachovanie perfektného vzhľadu a rovnakej výšky prístroja s rámkom použiť nové dotykové stmievače (napr. obj. č. L/N/NT4411N). Prípadne pri inštalácii obj. č. L/N/NT4402N a L/N/NT4406 odporúčame pre zjednodušenie použiť nástavec k inštallačnej krabici. Pre klasickú inštaláciu použite inštallačnú krabicu hĺbky 50 mm.

Stmievače L/N/NT4401 a všetky tlačidlové stmievače možno diaľkovo ovládať z viacerých miest pomocou obyčajných tlačidiel.

Bal.	Obj. č.	Tlačidlové stmievače
1	N4408N	Tlačidlový stmievač pre odporovú/ indukčnú záťaž 20 – 600 W, 2 moduly  <input type="checkbox"/> Biela <input type="checkbox"/> Tech <input type="checkbox"/> Antracit
1	NT4408N	
1	L4408N	
1	N4410N	Tlačidlový stmievač pre predradníky s výstupom 40 – 600 VA, 2 moduly  <input type="checkbox"/> Biela <input type="checkbox"/> Tech <input type="checkbox"/> Antracit
1	NT4410N	
1	L4410N	
1	N4411N	Univerzálny tlačidlový stmievač Univerzálny stmievač (odporová/indukčná/kapacitná záťaž) pre žiarivky a LED, 3 – 400 VA, 2 moduly  <input type="checkbox"/> Biela <input type="checkbox"/> Tech <input type="checkbox"/> Antracit
1	NT4411N	
1	L4411N	

Tabuľka záťaží



Obj. č.	Typ záťaže	Napájanie (rozsah)	Frekvencia	Napájanie	Žiarovky a halogénky	ELV halogénky s feromag. transformátorom	ELV halogénky s elektronickým transformátorom	Stmievateľné kompaktné žiarivky	Stmievateľné LED	Žiarivky s predradníkom 0–10 V
N4402N/NT4402N/L4402N	Odporová	230 VA	50 Hz	230 VA	60 – 500 W					
N4406/NT4406/L4406	Odporová	230 VA	50 – 60 Hz	230 VA	100 – 500 W					
N4408N /NT4408N/L4408N	Odporová Indukčná	100 – 240 VA	50 – 60 Hz	230 VA	20 – 600 W	20 – 600 W				
N4410N/NT4410N/L4410N	0 – 10 V	100 – 240 VA	50 – 60 Hz	230 VA						40 – 600 VA
N4411N/NT4411N/L4411N	Univerzálna	100÷240 VA	50 – 60 Hz	230 VA	3 – 400 W	3 – 400 W	3 – 200 VA	3 – 150 VA	3 – 75 VA	

Livinglight

automatický spínač green switch



N4433N N4434N 0 882 30 0 882 35



NT4431 L4432

Bal.	Obj. č.	Automatický spínač GREEN SWITCH
1	N4433N	<p>Východiskový režim: ECO režim – Manuálne zapnutie stlačením tlačidla, automatické vypnutie po nastavenom čase. Automatické opätovné zopnutie pri detekcii pohybu do 30 s, po dlhšom čase opäť manuálne. (Možno zmeniť konfigurátory 0 882 30, alebo 0 882 35).</p> <p>Automatický spínač GREEN SWITCH spínač s detektorom pohybu (PIR + US), nastaviteľný snímač intenzity osvetlenia a časovač. Nastavenie pomocou nástroja BMSO4003, alebo BMSO4001. Napájanie 230VA univerzálna záťaž, 3 vodičové zapojenie (s vodičom N), možnosť aktivácie externými tlačidlami, 2 moduly</p> <p> <input type="checkbox"/> Biela <input type="checkbox"/> Tech <input type="checkbox"/> Antracit</p> <p>Automatický spínač GREEN SWITCH s PIR technológiou nastaviteľný snímač intenzity osvetlenia a časovač. Nastavenie pomocou nástroja BMSO4003 a BMSO4001. Čas zopnutia (v rozsahu 5 sekúnd až 30 minút) a úroveň prirodzeného osvetlenia (5-1275 luxov). Je možné nastaviť tiež potenciometry priamo na prístroji. Napájanie 230VA, odporová alebo indukčná záťaž 40 – 400VA, 2 vodičové zapojenie, možnosť aktivácie externými tlačidlami, 2 moduly.</p> <p> <input type="checkbox"/> Biela <input type="checkbox"/> Tech <input type="checkbox"/> Antracit</p> <p>Obojsmerný IR diaľkový ovládač na úpravu parametrov detektorov N/NT/L4433N a N/NT/L4434N detektorov. Prístroj je vybavený displejom na zobrazenie aktuálne nastavených hodnôt a na úpravu hlavných parametrov: prevádzkový režim a citlivosť, úroveň prirodzeného osvetlenia (5 – 1275 luxov), čas zopnutia (5 sekúnd – 59 minút, 59 sekúnd), prevádzkový režim a citlivosť. ○ Položka pre všetky 3 dizajny mechanizmov</p> <p>Jednosmerný IR diaľkový ovládač na výber parametrov detektorov N/NT/L4433N a N/NT/L4434N. Umožňuje výber z hlavných parametrov, akými sú: úroveň prirodzeného osvetlenia (20/100/300/500/1000 luxov), čas zopnutia (3/5/10/15/20 min.), prevádzkový režim a citlivosť. ○ Položka pre všetky 3 dizajny mechanizmov</p>
1	NT4433N	
1	L4433N	
1	N4434N	<p> <input type="checkbox"/> Biela <input type="checkbox"/> Tech <input type="checkbox"/> Antracit</p>
1	NT4434N	
1	L4434N	
1	0 882 30	
1	0 882 35	

Bal.	Obj. č.	Automatické spínače
1	N4431	<p>Spínač s pasívnym infračerveným detektorom pohybu čas zopnutia od 30 s do 10 minút, výstup relé 2 A, odporová záťaž, 230V~, 3vodičové zapojenie (s N vodičom), 1 modul</p> <p> <input type="checkbox"/> Biela <input type="checkbox"/> Tech <input type="checkbox"/> Antracit</p> <p>Spínač s pasívnym infračerveným detektorom pohybu môže byť aktivovaný tiež externými tlačidlami, výstup relé 6 A odporová/2 A indukčná záťaž, s možnosťou trvalého zopnutia a vypnutia, 230V~, 3vodičové zapojenie (s N vodičom), 2 moduly</p> <p> <input type="checkbox"/> Biela <input type="checkbox"/> Tech <input type="checkbox"/> Antracit</p>
1	NT4431	
1	L4431	
1	N4432	<p> <input type="checkbox"/> Biela <input type="checkbox"/> Tech <input type="checkbox"/> Antracit</p>
1	NT4432	
1	L4432	

Automatický spínač GREEN SWITCH – technické parametre

	N4433N/NT4433N/L4433N	N4434N/NT4434N/L4434N
	100–240 V~	
	50/60 Hz	
	2 x 2.5 mm ²	
NUTNOSŤ N VODIČA	ÁNO	NIE
	(-5) – (+45) °C	
	5–1275 lux (východiskové nastavenie 300 lux)	
	5s–59min 59s (východiskové nastavenie 15 min)	
	2000 W – 230 V~	40–400 W 230 V~
	1000 VA – 230 V~	40–400 VA 230 V~
	10x (2x36 W) – 230 V~	
	500 VA – 230 V~	
	1000 VA – 230 V~	
	500 VA – 230 V~	



N4441

N4451

NT4442



0 490 38



0 490 38

Bal.	Obj. č.	Elektronické termostaty
1	N4441	Elektronický izbový termostat relé výstup s prepínacím kontaktom 2 A, 250 V~, napájanie 230 V~ <input type="checkbox"/> Biela <input type="checkbox"/> Tech <input type="checkbox"/> Antracit
1	NT4441	
1	L4441	
1	N4441FH	Elektronický podlahový termostat (10 – 60 °C) so spínacím kontaktom 2 A, 230 V, dodávaný s podlahovým čidlom s dĺžkou 5m <input type="checkbox"/> Biela <input type="checkbox"/> Tech <input type="checkbox"/> Antracit
1	NT4441FH*	
1	L4441FH*	
1	N4442	Elektronický izbový termostat so vstavaným prepínačom „leto/zima“ relé výstup so spínacím kontaktom 2 A, 250V~, napájanie 230V~ <input type="checkbox"/> Biela <input type="checkbox"/> Tech <input type="checkbox"/> Antracit
1	NT4442	
1	L4442	

*POZNÁMKA: pre informácie o dostupnosti kontaktujte Legrand

Bal.	Obj. č.	Chronotermostaty
1	N4451	Časový termostat pod omietku na vykurovanie a klimatizáciu s denným/ týždenným programom. 3 voliteľné teploty behom 24 h – auto, manuál, dovolenka, protinámrazová prevádzka. Podsvietený displej, napájanie z batérií 2 x 1,5 V, možnosť aktivácie protinámrazového režimu externým spínačom, možnosť pripojenia externého/ podlahového čidla, výstup: prepínací kontakt 5(3) A, 3 moduly <input type="checkbox"/> Biela <input type="checkbox"/> Tech <input type="checkbox"/> Antracit
1	NT4451	
1	L4451	
1	BT3457	Príslušenstvo pre chronotermostaty Externé podlahové čidlo pre termostat L/N/NT4451 <input type="checkbox"/> Položka pre všetky 3 dizajny mechanizmov

Bal.	Obj. č.	Smart termostat s Netatmo
1	0 490 38	Smart termostat Smarther spolu s určenou aplikáciou Home + Control je zariadenie, ktoré vám presne a správne umožňuje upravovať a sledovať teplotu v miestnostiach. Celé programovanie a väčšinu funkcií je možné vykonať jednoducho a intuitívne pomocou tejto aplikácie. Vďaka pripojeniu na Wi-Fi môžete termostat Smarther naprogramovať a riadiť diaľkovo, ako aj zobrazovať teplotu a vlhkosť nameranú v miestnosti. Na mieste môžete nastaviť úroveň teploty pre manuálnu prevádzku a aktivovať režim Boost. Režim Boost vynúti zapnutie systému na určitý čas (30, 60 alebo 90 minút) nezávisle od nameranej a naprogramovanej teploty. - 100 – 250 V AC, 50/60 Hz napájanie, - 2 W max. absorpcia, - maximálny prierez kábla 1 x 1,5 mm ² , - meranie teploty 0 °C – 50 °C, - nastavenie teploty 5 °C – 40 °C, - zvýšenie o 0,5 °C, - výstup s 1 kontaktom v prepínaní bez potenciálu 5 (2) A. Typy inštalácie: zapustená montáž
1	0 490 40	Vlastnosti: 0 490 38. Inštalácia: na stene, pomocou skrutiek a kotiev vhodných pre materiál inštalácie (tehly, sadrokartón, obklad atď.)

Livinglight

zásuvky



NT4142



N4142



L4142



N4141

Bal. Obj. č. Francúzsky štandard (skrutkové svorky)

Bal.	Obj. č.	Francúzsky štandard (skrutkové svorky)
10	N4142	Zásuvka 2P + PE, 16 A, 250 V~ s detskou ochranou <input type="checkbox"/> Biela <input type="checkbox"/> Tech <input type="checkbox"/> Antracit
10	NT4142	
10	L4142	
1	N4144	Zásuvka 2P + PE, 16 A, 250 V~ s detskou ochranou, so signálkou prítomnosti napätia, 2 moduly <input type="checkbox"/> Biela <input type="checkbox"/> Tech <input type="checkbox"/> Antracit
1	NT4144	
10	L4144	

Bal. Obj. č. Nemecký štandard (skrutkové svorky)

Bal.	Obj. č.	Nemecký štandard (skrutkové svorky)
1	N4141	Zásuvky 2P + PE, 16A, 250 V~ s detskou ochranou <input type="checkbox"/> Biela <input type="checkbox"/> Tech <input type="checkbox"/> Antracit
1	NT4141	
10	L4141	

Zásuvky s prepäťovou ochranou

1	S-N4142	Zásuvky 2P + PE, 16A, 250 V~ s integrovanou prepäťovou ochranou III. stupňa triedy D. Signalizácia poruchy optická. Použite inštalačnú krabicu s hĺbkou 50 mm <input type="checkbox"/> Biela <input type="checkbox"/> Tech <input type="checkbox"/> Antracit
1	S-NT4142	
1	S-L4142	



LN4202D LN4210M2D LN4214D

Bal.	Obj. č.	Televízne zásuvky
1	LN4202D	Zásuvka TV hviezda 1 modul Krytky biela, tech a antracit sú súčasťou balenia. ○ Položka pre všetky 3 dizajny mechanizmov
1	LN4214D	Zásuvka TV-SAT hviezda 1 modul Krytky biela, tech a antracit sú súčasťou balenia. ○ Položka pre všetky 3 dizajny mechanizmov
1	LN4214M2D	2 moduly Krytky biela, tech a antracit sú súčasťou balenia. ○ Položka pre všetky 3 dizajny mechanizmov
1	LN4210M2D	Zásuvka TV-R-SAT hviezda 2 moduly Krytky biela, tech a antracit sú súčasťou balenia. ○ Položka pre všetky 3 dizajny mechanizmov
1	LN4214M2C	Zásuvka TV-R 2 moduly Krytky biela, tech a antracit sú súčasťou balenia. ○ Položka pre všetky 3 dizajny mechanizmov



L4279C5E
L4279C6

Bal.	Obj. č.	Dátové zásuvky
1	N4279C5E	Zásuvky na prenos dát a telefónneho signálu. Široké použitie pre počítačové siete so štyrmi párami krútených vodičov. Kategória Typ pripojenia 5E UTP beznástrojový konektor LCS ² <input type="checkbox"/> Biela <input type="checkbox"/> Tech <input type="checkbox"/> Antracit
1	NT4279C5E	
1	L4279C5E	
1	N4279C5F	5 FTP beznástrojový konektor LCS ² <input type="checkbox"/> Biela <input type="checkbox"/> Tech <input type="checkbox"/> Antracit
1	NT4279C5F	
1	L4279C5F	
1	N4279C6	6 UTP beznástrojový konektor LCS ² <input type="checkbox"/> Biela <input type="checkbox"/> Tech <input type="checkbox"/> Antracit
1	NT4279C6	
1	L4279C6	
1	N4279C6F	6 FTP beznástrojový konektor LCS ² <input type="checkbox"/> Biela <input type="checkbox"/> Tech <input type="checkbox"/> Antracit
1	NT4279C6F	
1	L4279C6F	
1	N4279C6S	6 STP beznástrojový konektor LCS ² <input type="checkbox"/> Biela <input type="checkbox"/> Tech <input type="checkbox"/> Antracit
1	NT4279C6S	
1	L4279C6S	
1	N4279C6A	6A STP beznástrojový konektor LCS ² <input type="checkbox"/> Biela <input type="checkbox"/> Tech <input type="checkbox"/> Antracit
1	NT4279C6A	
1	L4279C6A	

	F/UTP	U/UTP
500	0 327 78	
500	0 327 56	
305		0 327 54
305	0 327 52	0 327 50

Dátové káble

- Kábel cat.6a, 500 MHz, D_{ca} s₂ d₂ a₁ (LSZH), 500 m, bubon
- Kábel cat.6, 250 MHz, D_{ca} s₂ d₂ a₁ (LSZH), 500 m, bubon
- Kábel cat.6, 250 MHz, D_{ca} s₂ d₂ a₁ (LSZH), 305 m, krabica
- Kábel cat.5e, 100 MHz, D_{ca} s₂ d₂ a₁ (LSZH), 305 m, krabica

Livinglight

telefónne, dátové a špeciálne zásuvky



N4294



NT4268ST



NT4268LC



BTNT4285C1



L4269R



L4284

Bal.	Obj. č.	Telefónne zásuvky
1	L4258/11	Tieto zásuvky boli navrhnuté s ohľadom na splnenie požiadaviek telefónnych sietí. Typ konektora RJ11 Typ pripojenia K10, 2 moduly <input type="checkbox"/> Biela <input type="checkbox"/> Tech <input checked="" type="checkbox"/> Antracit

Bal.	Obj. č.	Optické zásuvky (ftth)
1	N4268ST	ST duplex <input type="checkbox"/> Biela <input type="checkbox"/> Tech <input checked="" type="checkbox"/> Antracit
1	NT4268ST	
1	L4268ST	
1	N4268SC	SC duplex <input type="checkbox"/> Biela <input type="checkbox"/> Tech <input checked="" type="checkbox"/> Antracit
1	NT4268SC	
1	L4268SC	
1	N4268LC	LC duplex <input type="checkbox"/> Biela <input type="checkbox"/> Tech <input checked="" type="checkbox"/> Antracit
1	NT4268LC	
1	L4268LC	

Bal.	Obj. č.	Audio video zásuvky
1	N4284	HDMI, v1.3 skrutková svorkovnica, maximálna doporučená dĺžka vodiča bez použitia opakovača signálu 5 m <input type="checkbox"/> Biela <input type="checkbox"/> Tech <input checked="" type="checkbox"/> Antracit
1	NT4284	
1	L4284	
1	N4282	HD15 (VGA) skrutková svorkovnica, maximálna doporučená dĺžka vodiča bez použitia opakovača signálu 20 m <input type="checkbox"/> Biela <input type="checkbox"/> Tech <input checked="" type="checkbox"/> Antracit
1	NT4282	
1	L4282	
1	N4283	RCA x 3 (CINCH) pre stereo audio a kompozitný video signál, skrutková svorkovnica <input type="checkbox"/> Biela <input type="checkbox"/> Tech <input checked="" type="checkbox"/> Antracit
1	NT4283	
1	L4283	
1	N4294	Reproduktorová zásuvka jednoduchá skrutková svorkovnica, pružinové výstupné svorky <input type="checkbox"/> Biela <input type="checkbox"/> Tech <input checked="" type="checkbox"/> Antracit
1	NT4294	
1	L4294	
1	N4280	Audio – jack 3,5 skrutková svorkovnica <input type="checkbox"/> Biela <input type="checkbox"/> Tech <input checked="" type="checkbox"/> Antracit
1	NT4280	
1	L4280	
1	N4269R	Audio – RCA x 2 pripojenie spájkovaním <input type="checkbox"/> Biela <input type="checkbox"/> Tech <input checked="" type="checkbox"/> Antracit
1	NT4269R	
1	L4269R	
1	N4281	Audio – RCA x 2 pripojenie na skrutkové svorky <input type="checkbox"/> Biela <input type="checkbox"/> Tech <input checked="" type="checkbox"/> Antracit
1	NT4281	
1	L4281	


Bal.	Obj. č.	USB nabíjačky
1	N4285C1	Nabíjačka s USB konektorom 5 V _~ na dobitie elektronických prístrojov ako mobily, smartfóny, tablety a pod., až do 1500 mA, napájanie 230 V _~ <input type="checkbox"/> Biela <input type="checkbox"/> Tech <input checked="" type="checkbox"/> Antracit
1	NT4285C1	
1	L4285C1	
1	N4285C2	Nabíjačka s 2 x USB konektorom 5 V _~ na rýchle dobitie jednoduchých elektronických prístrojov ako mobily, smartfóny, tablety a pod., až do 3000 mA, alebo súbežné dobitie 2 prístrojov až do 1500 mA, napájanie 230 V _~ <input type="checkbox"/> Biela <input type="checkbox"/> Tech <input checked="" type="checkbox"/> Antracit
1	NT4285C2	
1	L4285C2	

Bal.	Obj. č.	Ostatné zásuvky
1	N4285	Zásuvka s USB konektorom skrutková svorkovnica, maximálna odporúčaná dĺžka vodiča bez použitia opakovača signálu 3m <input type="checkbox"/> Biela <input type="checkbox"/> Tech <input checked="" type="checkbox"/> Antracit
1	NT4285	
1	L4285	

Pre vysávačové zásuvky kontaktujte Legrand.

Livinglight

montážne dosky, štandardná inštalácia (SR, ČR)



LN4702M



LN4702E

Bal.	Obj. č.	Štandardná inštalácia – hranaté rámkovy
10	LN4702M	2-modulová doska pre hranaté krycie rámkovy – upevnenie skrutkami ○ Položka pre všetky 3 dizajny mechanizmov
10	LN4702E	Štandardná inštalácia – AIR 2-modulová montážna doska pre AIR krycie rámkovy série LNE... – použitie tiež pre 2+2 a 2+2+2 rámkovy ○ Položka pre všetky 3 dizajny mechanizmov

Livinglight

záslepky



N4950



NT4955/20



L4951

Bal.	Obj. č.	Záslepky
1 1 1	N4950 NT4950 L4950	Záslepka 1 modul <input type="checkbox"/> Biela <input type="checkbox"/> Tech <input type="checkbox"/> Antracit
1 1 1	N4951 NT4951 L4951	Záslepka s predlisovaným otvorom 2 moduly <input type="checkbox"/> Biela <input type="checkbox"/> Tech <input type="checkbox"/> Antracit
1 1 1	N4953 NT4953 L4953	Vývodka s vodičovou príchytkou s otvorom Ø 9 mm, 1 modul <input type="checkbox"/> Biela <input type="checkbox"/> Tech <input type="checkbox"/> Antracit
1 1 1	N4954 NT4954 L4954	Vývodka s vodičovou príchytkou s otvorom Ø 9 mm, 2 moduly <input type="checkbox"/> Biela <input type="checkbox"/> Tech <input type="checkbox"/> Antracit
1 1	N4955/20 NT4955/20	Vodičový vývod 20 A prístroj dodávaný kompletný (nekompletuje sa s montážnou doskou a rámkom), svorkovnica s 3 vstupmi <input type="checkbox"/> Biela <input type="checkbox"/> Tech
1 1	N4955/45 NT4955/45	Káblový vývod 45 A prístroj dodávaný kompletný (nekompletuje sa s montážnou doskou a rámkom), svorkovnica s 3 vstupmi <input type="checkbox"/> Biela <input type="checkbox"/> Tech

Livinglight

led signálky



LN4742V12T



LN4742V230

Bal.	Obj. č.	LED signálka pre kolískové spínače
10	LN4742V230	LED signálka pre kolískové spínače 230 V – oranžová farba ○ Položka pre všetky 3 dizajny mechanizmov
10	LN4742V230V	LED signálka pre kolískové spínače 230 V – zelená farba ○ Položka pre všetky 3 dizajny mechanizmov
10	LN4742V12	LED signálka pre kolískové spínače 12/24 V – oranžová farba ○ Položka pre všetky 3 dizajny mechanizmov
10	LN4742V12V	LED signálka pre kolískové spínače 12/24 V – zelená farba ○ Položka pre všetky 3 dizajny mechanizmov
10	LN4742V230T	LED pre signalizačné prístroje – kontrolky Transparentná LED signálka pre kontrolky 230 V – biela farba ○ Položka pre všetky 3 dizajny mechanizmov
10	LN4742V12T	Transparentná LED signálka pre kontrolky 12/24 V – biela farba ○ Položka pre všetky 3 dizajny mechanizmov

VÝBEROVÁ TABUĽKA PRE PRÍSTROJE S PODSVIETENÍM

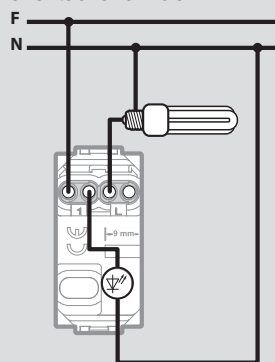
Podsvietiteľné prístroje	LED signálky pre podsvietenie
Kolískové ovládacie prístroje	
1 modul	2 moduly
LN4001A	
LN4003A	
LN4004	
LN4005A	
N/NT/L4001A	N/NT/L4001M2A
N/NT/L4003A	N/NT/L4003M2A
N/NT/L4004N	N/NT/L4004M2N
N/NT/L4005A	N/NT/L4005M2A
LN4004	
N/NT/L4004N	N/NT/L4004M2N
Tlačidlá s kontrolkou	
1 modul	
N/NT/L4038R	
LN4742V12T (12/24 V)	
N/NT/L4038V	
LN4040	
Signalizačné prístroje – kontrolky	
1 modul	
N/NT/L4371A	
N/NT/L4371T	
N/NT/L4371R	
N/NT/L4371V	
N/NT/L4372AV (2 led)	
N/NT/L4372RT (2 led)	

OVLÁDACIE PODSVIETENIE LED SPOJENIA

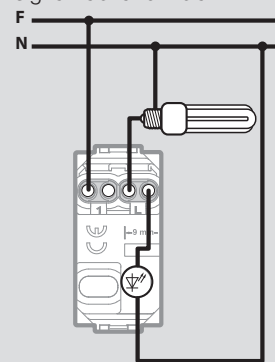
Poznámka: V prípade že spínač ovláda LED alebo úspornú žiarovku (kompaktnú žiarovku), je pre realizáciu orientačného podsvietenia tohto spínača potrebné privedť k prístroju N vodič. Pre vyšší jas signalizačnej funkcie podsvietenia v kolískových ovládacích prístrojoch bielej farby použite špeciálnu bielu krytku N4915LN, N4915M2LN, N4915M3LN.

PRÍKLADY ZAPOJENIA LED SIGNÁLKY DO SPÍNAČA

orientačná funkcia



signalizačná funkcia





Bal.	Obj. č.	Príslušenstvo
1	503CG	Ochranné viečko na zapustenú krabicu 503E, možné použiť behom dokončovacích omietacích prác ○ Položka pre všetky 3 dizajny mechanizmov
1	503EV	Vnútrotná prepážka materiál živica, pre krabicu 503E, pre oddelenie dátových a silových okruhov ○ Položka pre všetky 3 dizajny mechanizmov
1	503EC	Predný kryt pre zapustenú krabicu 503E na použitie ako pripojovacia krabica, môže byť natretý ○ Položka pre všetky 3 dizajny mechanizmov
30	504EC	Kryt ako vyššie pre montážne krabice 504E ○ Položka pre všetky 3 dizajny mechanizmov
1	506EC	Kryt ako vyššie pre montážnu krabicu 506E ○ Položka pre všetky 3 dizajny mechanizmov
1	503DE	Vnútrotná prepážka materiál živica, pre krabice 503E a 504E ○ Položka pre všetky 3 dizajny mechanizmov
1	503ED	Vodorovná a zvislá spojka do krabice 503E nepoužívať s nastavcom k inštalačným krabicám ○ Položka pre všetky 3 dizajny mechanizmov
100	500/02	2 ks skrutiek 30 mm dlhých na inštaláciu montážnych dosiek upevnených pod omietku ○ Položka pre všetky 3 dizajny mechanizmov

Bal.	Obj. č.	Príslušenstvo pre vykrúžovač
1	PBD68	Diskový nastavec k vykrúžovačom na inštaláciu krabíc do sadrokartónu ○ Položka pre všetky 3 dizajny mechanizmov

Poznámka: Pre vykrúžovače Ø 68mm. Používa sa pre vyfrézovanie priehlbiny okolo vykrúženého otvoru pre dokonalé zapustenie inštalačných krabíc BTicino do sadrokartónu.



Bal.	Obj. č.	Nástavce k inštalačným krabicám
5	503ESE	Adaptér na zvýšenie hĺbky krabice 503E montáž pod omietku ○ Položka pre všetky 3 dizajny mechanizmov
5	504ESE	Adaptér na zvýšenie hĺbky krabice 504E montáž pod omietku ○ Položka pre všetky 3 dizajny mechanizmov
1	506LSE	Adaptér na zvýšenie hĺbky krabice 506L montáž pod omietku ○ Položka pre všetky 3 dizajny mechanizmov
1	506ESE	Adaptér na zvýšenie hĺbky krabice 506E montáž pod omietku ○ Položka pre všetky 3 dizajny mechanizmov

Tieto adaptéry môžu byť použité pri zasadzovaní nových inštalačných krabíc do steny. Zjednodušujú inštaláciu v prípade, že je v jednej krabici viac vodičov, alebo pre veľmi hlboké prístroje.

Produkty s nutnosťou použitia nástavca k inštalačným krabicám – Livinglight AIR (3-modulová montáž)

Nástavec k inštal. krabicám 10 A 2 moduly
Určené pre produkty:
Otočný stmievač so vstavaným striedavým prepínačom, 1 modul

- Biela
- Tech
- Antracit

Otočný stmievač, 1 modul

- Biela
- Tech
- Antracit

1-modulové axiálne tlačidlo 10 A + MyHOME_Up interface

- Biela
- Tech
- Antracit

2-modulové axiálne tlačidlo 10 A + MyHOME_Up interface

- Biela
- Tech
- Antracit

Zásuvka pre holiaci strojček 230 V~

- Biela
- Antracit

Núdzové svietidlo, 3 hodiny, 4 moduly

- Položka pre všetky 3 dizajny mechanizmov

Núdzové svietidlo, 3 hodiny, 6 modulov

- Položka pre všetky 3 dizajny mechanizmov

Osadzovacie dosky pre Livinglight AIR (3-modulová montáž)

Pre prípady renovácií, kde sú už inštalačné krabice (s min. hĺbkou 50 mm) v stene a nástavce teda už nemožno použiť, sú odporúčané nasledujúce osadzovacie dosky:

5	503ESC	Osadzovacia doska pre montáž Livinglight AIR na existujúcu krabicu 503E ○ Položka pre všetky 3 dizajny mechanizmov
5	504ESC	Osadzovacia doska pre montáž Livinglight AIR na existujúcu krabicu 504E ○ Položka pre všetky 3 dizajny mechanizmov
3	506LSC	Osadzovacia doska pre montáž Livinglight AIR na existujúcu krabicu 506L ○ Položka pre všetky 3 dizajny mechanizmov
3	506ESC	Osadzovacia doska pre montáž Livinglight AIR na existujúcu krabicu 506E ○ Položka pre všetky 3 dizajny mechanizmov

Prístroje pre hotely



LN4549



L4177



N4547



NT4915TN



N4915SETBL



N4373H



NT4915DD



NT4915MR



N4033

Bal.	Obj. č.	Kartové spínače
1	LN4549	Kartový spínač so signálkou dobeh 30s, napájanie 230V~, záťaž 1,5-30 VA pre použitie s relé alebo stýkačom, 2 moduly, doplniť krytom ○ Položka pre všetky 3 dizajny mechanizmov
1	LN4548	Kartový spínač RFID so signálkou dobeh 30s, napájanie 230V~, záťaž 1,5-30 VA pre použitie s relé, alebo stýkačom, 2 moduly, doplniť krytom, pre použitie s kartou obj. č. 0 767 11, alebo inou s čipom 13,56 MHz (napr. Mifare) ○ Položka pre všetky 3 dizajny mechanizmov
1	LN4549	Karta s čipom 13,56 MHz Rozmer 50 x 80 mm Možnosť potlačie ○ Položka pre všetky 3 dizajny mechanizmov

Bal.	Obj. č.	Kryty na kartový snímač
1	N4547	Kryt na kartové spínače, 2 moduly <input type="checkbox"/> Biela <input type="checkbox"/> Tech <input type="checkbox"/> Antracit
1	NT4547	
1	L4547	
1	N4551	Kryt na kartové spínače, 3 moduly (pre taliansky štandard) <input type="checkbox"/> Biela <input type="checkbox"/> Tech <input type="checkbox"/> Antracit
1	NT4551	
1	L4551	

Bal.	Obj. č.	Krytky so symbolmi
1	N4915DD	Krytka na kolískové ovládacie prístroje so symbolom „Nerušit“ 1 modul <input type="checkbox"/> Biela <input type="checkbox"/> Tech <input type="checkbox"/> Antracit
1	NT4915DD	
1	L4915DD	
1	N4915MR	Krytka na kolískové ovládacie prístroje so symbolom „Upratať izbu“ 1 modul <input type="checkbox"/> Biela <input type="checkbox"/> Tech <input type="checkbox"/> Antracit
1	NT4915MR	
1	L4915MR	
1	N4915M2DD	Krytka na kolískové ovládacie prístroje so symbolom „Nerušit“ 2 moduly <input type="checkbox"/> Biela <input type="checkbox"/> Tech <input type="checkbox"/> Antracit
1	NT4915M2DD	
1	L4915M2DD	

Bal.	Obj. č.	Signálka
1	N4373H	Signálka pred dvere so signalizáciou „NERUŠIT“ a „Upratať izbu“ Potrebne doplniť 2 LED signálkami obj. č. LN4742V12T (12V) <input type="checkbox"/> Biela <input type="checkbox"/> Tech <input type="checkbox"/> Antracit
1	NT4373H	
1	L4373H	

Bal.	Obj. č.	Kryty so symbolmi
1	N4915TN	Krytka na kolískové prístroje potrebné osadiť podsvietenými difúzormi, 1 modul <input type="checkbox"/> Biela <input type="checkbox"/> Tech <input type="checkbox"/> Antracit
1	NT4915TN	
1	L4915TN	
1	N4915SETBL	Súprava 50 podsvietených difúzorov so symbolom lôžka <input type="checkbox"/> Biela <input type="checkbox"/> Tech <input type="checkbox"/> Antracit
1	NT4915SETBL	
1	L4915SETBL	

Bal.	Obj. č.	Zásuvka na holiaci strojček
1	N4177*	Zásuvka na holiaci strojček s oddelovacím transformátorom napájanie 230V~, 50/60 Hz, výstup 115/230V~, 20 VA <input type="checkbox"/> Biela <input type="checkbox"/> Tech <input type="checkbox"/> Antracit
5	NT4177*	
1	L4177*	

* Poznámka: V prípade montáže do AIR krycích rámkov je potrebné použiť nástavec k inštalacným krabičiam pre jednoduchšiu montáž

Bal.	Obj. č.	Tlačidlo ťahové
1	N4033	Ťahové tlačidlo 1 P NO 10 A pre alarm do kúpeľne <input type="checkbox"/> Biela <input type="checkbox"/> Tech <input type="checkbox"/> Antracit
1	NT4033	
1	L4033	

Inštalácia (osová vzdialenosť 71 mm)

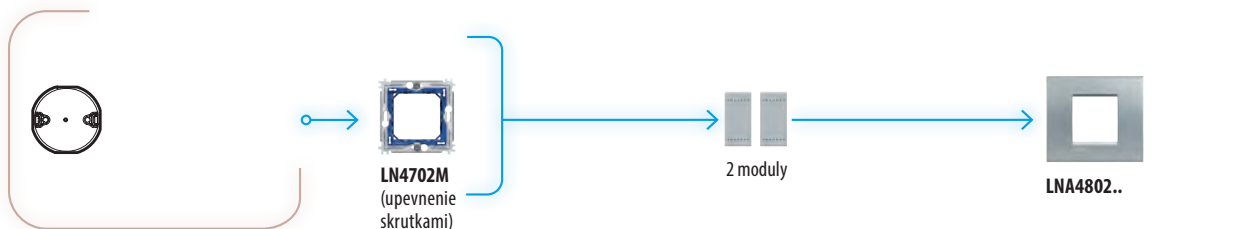
hrnaté krycie rámičky

Inštalačné krabice
štandardné


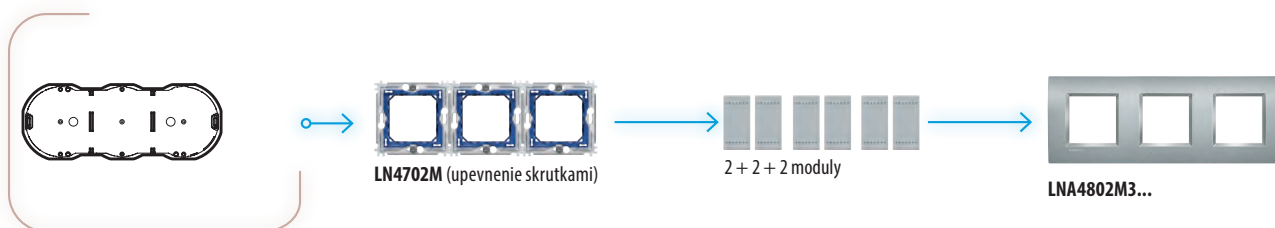
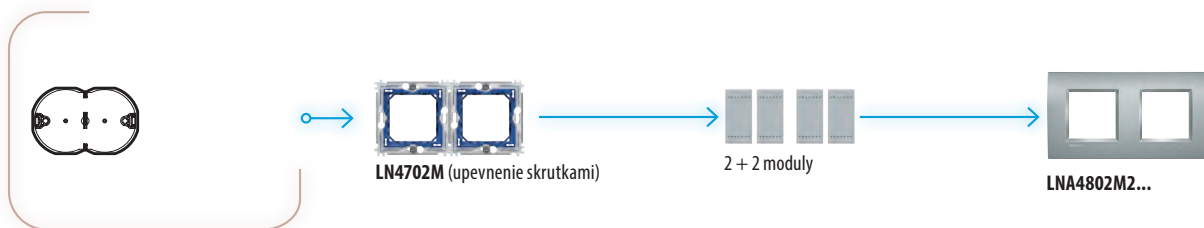
Montážna doska

Počet modulov

Krycie rámičky



HORIZONTÁLNA INŠTALÁCIA OSOVÁ VZDIALENOSŤ PRÍSTROJOV 71 mm



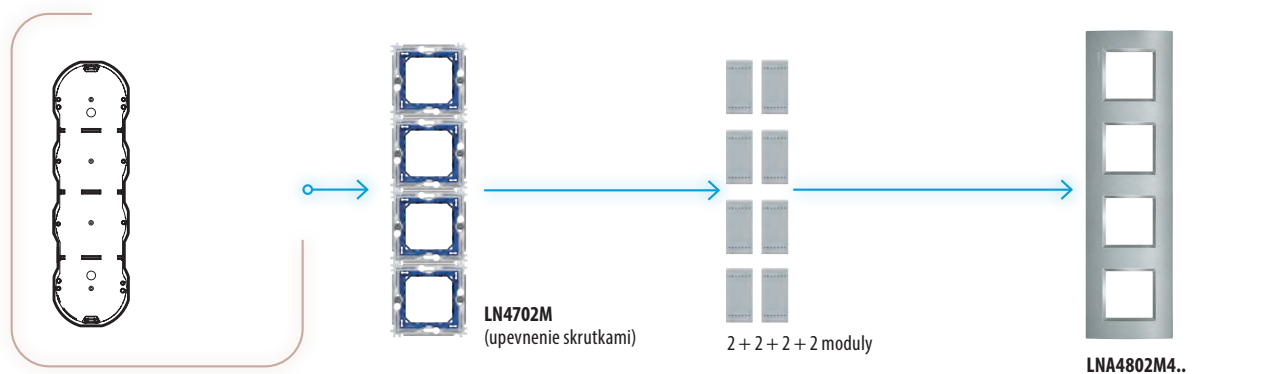
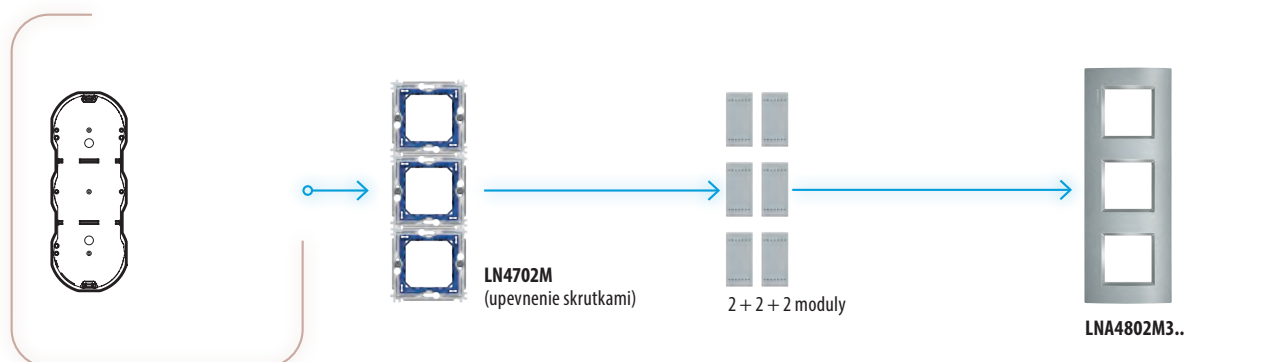
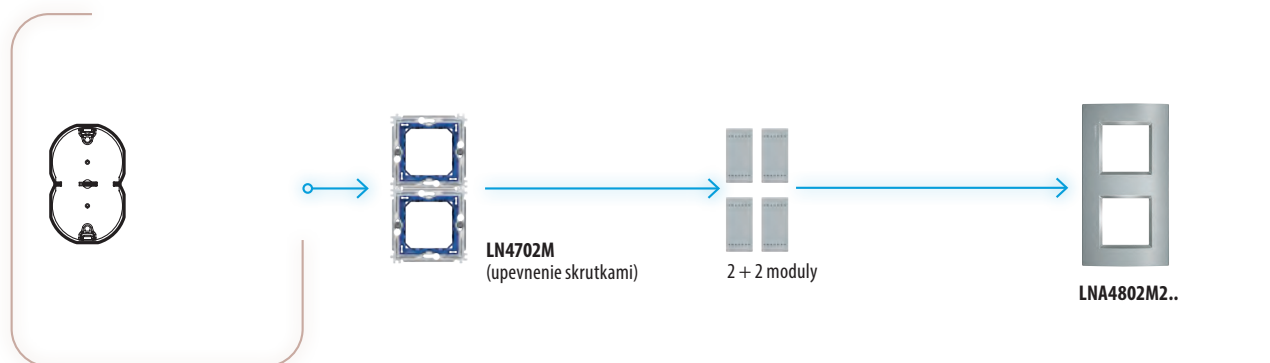
Inštaláčn  krabice
štandardn 

Mont zna doska

Počet modulov











Krycie r miky

VERTIK LNA INŠTAL CIA
OSOV  VZDIALENOSŤ PR STROJOV 71 mm



Hranaté rámičky

prehľad farieb a materiálov

KOVOVÉ Materiál: zamak	 <p>Ľadové zlato – OA</p>	 <p>Bronz – BZ</p>	
	 <p>Kameň – NA</p>	 <p>Strieborná – AG</p>	 <p>Brúsená oceľ – ACS</p>
PRÍRODNÉ Materiál: zamak	 <p>Zelená – PK</p>	 <p>Béžová – SQ</p>	 <p>Tehlová – RK</p>
	 <p>Šedá – AE</p>	 <p>Fialová – CB</p>	<p>OBJEDNÁVACIE ČÍSLA HRANATÝCH KRYCÍCH RÁMIKOV 2 moduly – LNA4802... 2+2 moduly – osová vzdialenosť 71 mm – LNA4802M2... 2+2+2 moduly – osová vzdialenosť 71 mm – LNA4802M3... 2+2+2+2 moduly – osová vzdialenosť 71 mm – LNA4802M4...</p>
MATNÉ Materiál: zamak			

POLYMÉROVÉ


Materiál: polymérový plast



Tyrkysovozelená – VD



Oranžová – OD



Modrá – AD

KRISTALL

Materiál: polymérový plast



Dymová – KF



Matná biela – KA



Ľadová biela – KG

NEUTRÁLNE


Materiál: polymérový plast



Antracit – AR



Biela – BI



Tech – TE

DREVO

Materiál: masívne drevo



Čerešňa – LCA



Bambus – LBA



Orech – LNC

TRANSPARENTNÝ

Materiál: polymérový plast



Transparentná

POZNÁMKA: Dizajn je iba ilustračný, môžete realizovať svoj vlastný.

Hranaté rámičky

výberová tabuľka

MODULY

		2	2+2 Osová vzdialenosť 71 mm	2+2+2 Osová vzdialenosť 71 mm	2+2+2+2 Osová vzdialenosť 71 mm	3 pre 2
KOVOVÉ (zamak)						
	Ľadové zlato	LNA48020A	LNA4802M20A	LNA4802M30A	LNA4802M40A	LNA48190A
	Bronz	LNA4802BZ	LNA4802M2BZ	LNA4802M3BZ	LNA4802M4BZ	LNA4819BZ
PRÍRODNÉ (zamak)						
	Kameň	LNA4802NA	LNA4802M2NA	LNA4802M3NA	LNA4802M4NA	LNA4819NA
	Strieborná	LNA4802AG	LNA4802M2AG	LNA4802M3AG	LNA4802M4AG	LNA4819AG
	Brúsená oceľ	LNA4802ACS	LNA4802M2ACS	LNA4802M3ACS	LNA4802M4ACS	LNA4819ACS
MATNÉ (zamak)						
	Zelená	LNA4802PK	LNA4802M2PK	LNA4802M3PK	LNA4802M4PK	LNA4819PK
	Běžová	LNA4802SQ	LNA4802M2SQ	LNA4802M3SQ	LNA4802M4SQ	LNA4819SQ
	Tehlová	LNA4802RK	LNA4802M2RK	LNA4802M3RK	LNA4802M4RK	LNA4819RK
	Šedá	LNA4802AE	LNA4802M2AE	LNA4802M3AE	LNA4802M4AE	LNA4819AE
	Fialová	LNA4802CB	LNA4802M2CB	LNA4802M3CB	LNA4802M4CB	LNA4819CB
POLYMÉROVÉ (polymérový plast)						
	Tyrkysovozelená	LNA4802VD	LNA4802M2VD	LNA4802M3VD	LNA4802M4VD	LNA4819VD
	Oranžová	LNA4802OD	LNA4802M2OD	LNA4802M3OD	LNA4802M4OD	LNA4819OD
	Modrá	LNA4802AD	LNA4802M2AD	LNA4802M3AD	LNA4802M4AD	LNA4819AD
KRISTALL (polymérový plast)						
	Dymová	LNA4802KF	LNA4802M2KF	LNA4802M3KF	LNA4802M4KF	LNA4819KF
	Matná biela	LNA4802KA	LNA4802M2KA	LNA4802M3KA	LNA4802M4KA	LNA4819KA
	Ľadová biela	LNA4802KG	LNA4802M2KG	LNA4802M3KG	LNA4802M4KG	LNA4819KG
NEUTRÁLNY (polymérový plast)						
	Antracit	LNA4802AR	LNA4802M2AR	LNA4802M3AR	LNA4802M4AR	LNA4819AR
	Biela	LNA4802BI	LNA4802M2BI	LNA4802M3BI	LNA4802M4BI	LNA4819BI
	Tech	LNA4802TE	LNA4802M2TE	LNA4802M3TE	LNA4802M4TE	LNA4819TE
DREVO						
	Čerešňa	LNA4802LCA	LNA4802M2LCA	LNA4802M3LCA	LNA4802M4LCA	LNA4819LCA
	Bambus	LNA4802LBA	LNA4802M2LBA	LNA4802M3LBA	LNA4802M4LBA	LNA4819LBA
	Orech	LNA4802LNC	LNA4802M2LNC	LNA4802M3LNC	LNA4802M4LNC	LNA4819LNC

MONTÁŽNE DOSKY

Montáž – skrutkami	LN4702M	LN4702M (x2)	LN4702M (x3)	LN4702M (x4)
---------------------------	---------	--------------	--------------	--------------

Vytvorte si vlastný vypínač pomocou transparentného rámička

AKO SI ZOSTAVIŤ VLASTNÝ RÁMIK?



Navrhnete si svoj vlastný spínač vrátane krycieho rámička. Jednoducho vyberte biely kartón vložený pod rámiček a nahradte ho vlastným obrázkom či fotkou. Rovnako môžete upraviť aj krytku v 1,2, alebo 3 modulovom prevedení.

Spôsob zostavenia rámička je rovnaký aj pre štandardnú 2-modulovú inštaláciu.

S bezdrôtovými (batériovými) ovládačmi ZigBee a MyHOME_Up Radio v plochom vyhotovení je potrebné použiť adaptér LN4588 a štandardné montážne dosky LN47.. na inštaláciu do krabice! Rámičky Transparentné nie sú kompatibilné s plochými montážnymi doskami, ktoré sú dodávané s bezdrôtovými ovládačmi.









Bal.	Obj. č.	Krytka s voliteľným dizajnom na kolískové spínače
1	N4932	1 modul ○ Položka pre všetky 3 dizajny mechanizmov
1	N4932/2	2 moduly ○ Položka pre všetky 3 dizajny mechanizmov
1	LND4802KR	Krycí transparentný krámiček s voliteľným dizajnom 2 moduly ○ Položka pre všetky 3 dizajny mechanizmov
1	LND4802M2KR	2+2 moduly, osová vzdialenosť 71 mm ○ Položka pre všetky 3 dizajny mechanizmov
1	LND4802M3KR	2+2+2 moduly, osová vzdialenosť 71 mm ○ Položka pre všetky 3 dizajny mechanizmov

AIR rámkový – inštalácia

výberová tabuľka



OBJ. Č. RÁMIKOV AIR
 2 moduly – LNE4802...
 2 + 2 moduly – LNE4802M2...
 2 + 2 + 2 moduly – LNE4802M3...

	POČET MODULOV		
	2	2 + 2	2 + 2 + 2
NEUTRÁLNY (zamak)			
 Biela	LNE4802BN	LNE4802M2BN	LNE4802M3BN
 Tech	LNE4802TE	LNE4802M2TE	LNE4802M3TE
 Antracit	LNE4802AR	LNE4802M2AR	LNE4802M3AR
 Perleť	LNE4802PR	LNE4802M2PR	LNE4802M3PR
LESKLÉ (zamak)			
 Palladium	LNE4802PL	LNE4802M2PL	LNE4802M3PL
 Čín	LNE4802PT	LNE4802M2PT	LNE4802M3PT
 Nikel	LNE4802NK	LNE4802M2NK	LNE4802M3NK
 Zlato	LNE4802OF	LNE4802M2OF	LNE4802M3OF
MONTÁŽNE DOSKY			
Montáž skrutkami	LN4702E	LN4702E x 2	LN4702E x 3

AIR rámkový – inštalácia

výberová tabuľka

**OBJ. Č. RÁMIKOV AIR**

2 moduly – LNE4802...

2 + 2 moduly – LNE4802M2...







2 + 2 + 2 moduly – LNE4802M3...

POČET MODULOV

2

2 + 2

2 + 2 + 2

MATNÉ (zamak)			
	Street	LNE4802ST	LNE4802M2ST
	Íl	LNE4802CY	LNE4802M2CY
	Piesok	LNE4802SB	LNE4802M2SB
	Modrý mesiac	LNE4802BM	LNE4802M2BM
BRÚSENÉ (zamak)			
	Titán brúsený	LNE4802TIS	LNE4802M2TIS
	Chróm brúsený	LNE4802CRS	LNE4802M2CRS

MONTÁŽNE DOSKY**Montáž skrutkami**

LN4702E

LN4702E x 2

LN4702E x 3

AIR rámkový – inštalácia (osová vzdialenosť 71 mm)

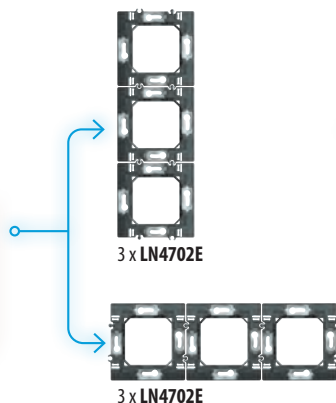
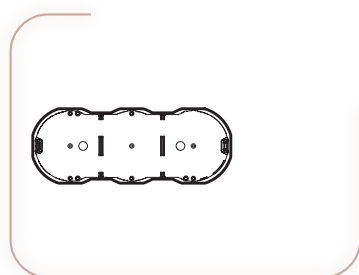
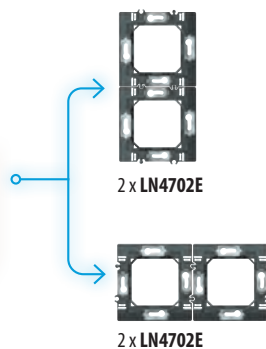
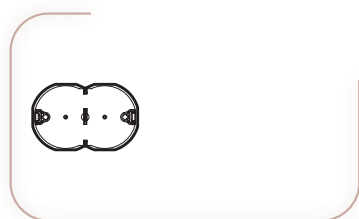
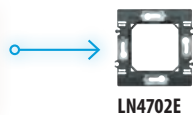
základné ovládacie prístroje

Inštalčná krabica
štandardná

Montážna doska AIR










Počet modulov

Krycie rámkový



Pozn.: 40mm krabice na pripojenie ohybnými vodičmi
50 mm krabice na pripojenie pevnými vodičmi
PB502A = príslušenstvo na spojenie krábíc PB502

Povrchová montáž

Inštalčná krabica	Počet modulov	Montážne dosky	Krycie rámičky
 <p>502BI (biela)</p>	 <p>2 moduly</p>	 <p>LN4702M</p>	 <p>LNA4802...</p>
 <p>150418BA s montážnym a krycím rámikom (173x247x65) (biela)</p> <p>150418GR – s montážnym a krycím rámikom (173x247x65) (antracit)</p>	 <p>3 x 6 modulov</p>		
 <p>506NP (118x118x55) (biela)</p> <p>N4565 reproduktor (biela)</p>	 <p>506NP (118x118x55) (biela)</p> <p>NT4565 reproduktor (tech)</p>	 <p>506LP (118x118x55) (antracit)</p> <p>L4070 vnútorná siréna</p>	

Ďalšie typy inštalácie

INŠTALÁCIA DO SADROKARTÓNU, TEHLOVÝCH STIEN A NA PROFILY

Inštaláčna krabica univerzálna



510LN



510LN

+



510LN

alebo

Kryt na inštaláciu do profilov



510L



510L

+



510L

Počet modulov



1 modul



2 moduly

Krycie rámy vrátane montážnej dosky

Bielá □

Tech ■

Antracit ■



LND4811BI



LND4811TE



LND4811AR



LND4812BI



LND4812TE



LND4812AR

INŠTALÁCIA ROZVODNEJ KRABICE MULTIBOX PRE ZAPUSTENÚ MONTÁŽ

Inštaláčna krabica



16102
(170x234x70)

Šasi




16102LT (biela)
16102LTG (šedá)
16102LTH (tech)

Montážne dosky




16135

Počet modulov




3 x 6 modulov

Krycie rámy a záslepky



Záslepky 6 modulov
16136F/0 (biela)
16136F/0G (šedá)
16136F/0TH (tech)

Krycie rámy 6 modulov



16136F/6 (biela)
16136F/6G (šedá)
16136F/6TH (tech)

INŠTALÁCIA STOLNEJ JEDNOTKY

Stolná jednotka



150433 biela
150434 tech
150432 antracit

Počet modulov



4 moduly

Zapustená montáž s rámikmi IP 44 a IP 55 IDROBOX

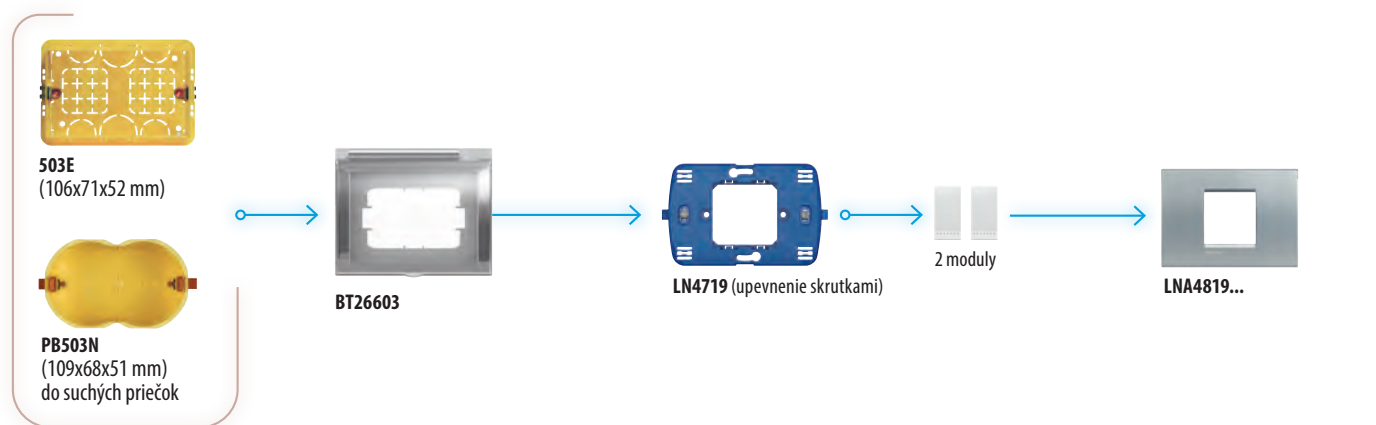
Inštalčná
krabica BTicino

Univerzálny kryt
IP44 – IDROBOX

Montážne
dosky

Počet
modulov

Krycie rámiky

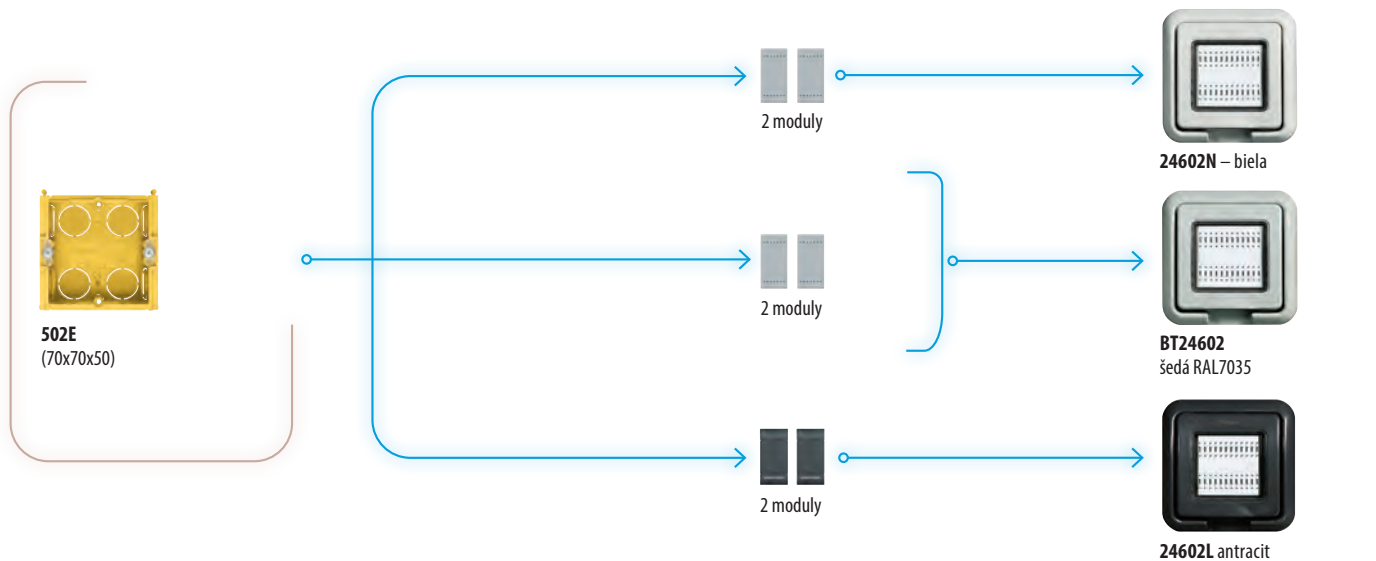


Inštalčná krabica


Montážne rámiky

Počet modulov

IDROBOX IP55
Ochranné kryty



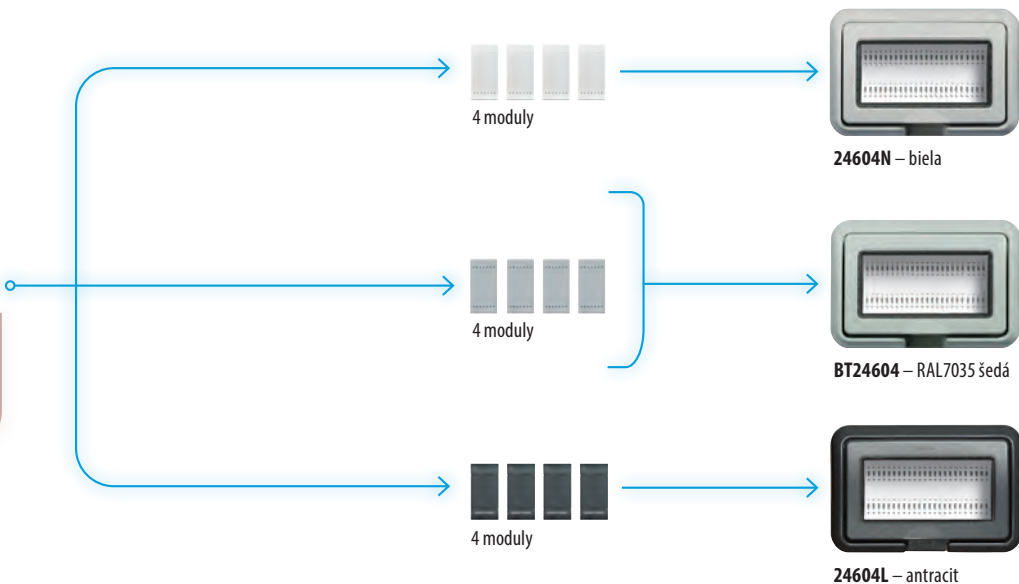
Inštaláčne krabice



Montážne rámy

Počet modulov


IDROBOX IP55 Ochranné kryty



INŠTALÁCIA VO ZVÝŠENOM KRYTÍ

ADAPTEŘY NA POVRCHOVÚ MONTÁŽ IP 40 - IP 55 IDROBOX

IP 40



IP 40



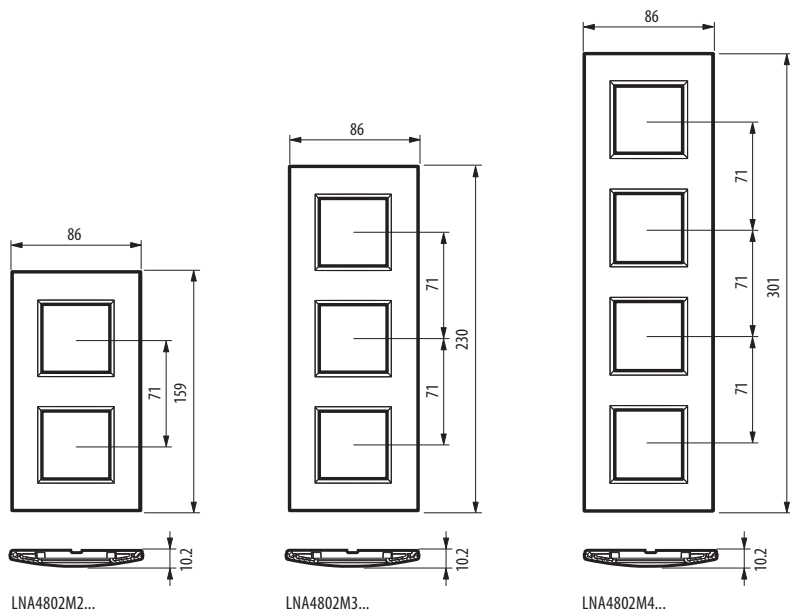
IP 55



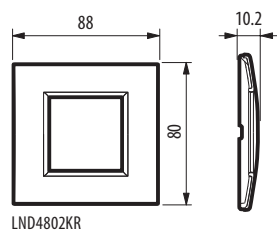
ROZMERY

LIVINGLIGHT hranaté krycie rámy, modulárne prístroje a montážne dosky

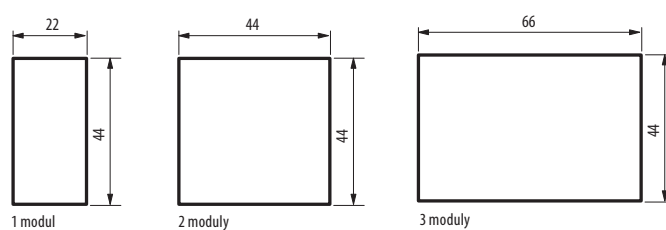
OSOVÉ VZDIALENOSTI PRÍSTROJOV 71 MM – HORIZONTÁLNE / VERTIKÁLNA



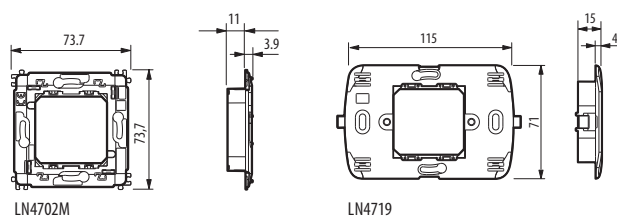
RÁMIK TRANSPARENTNÝ



MODULÁRNE PRÍSTROJE



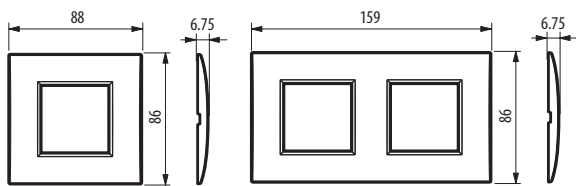
MONTÁŽNA DOSKA – 2 MODULY



ROZMERY

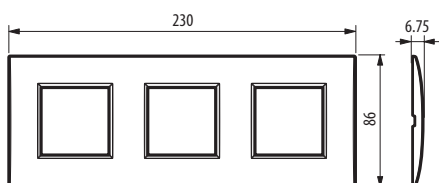
LIVINGLIGHT AIR krycie rámičky a montážne dosky

LIVINGLIGHT AIR KRYCIE RÁMIKY (2-MODULOVÝ SYSTÉM)



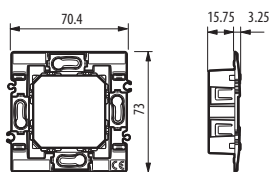
LNE4802...

LNE4802M2...



LNE4802M3...

MONTÁŽNA DOSKA – 2 MODULY

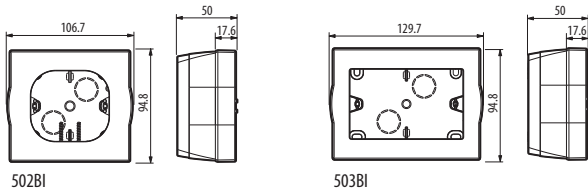


LN4702E

ROZMERY

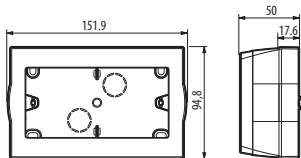
LIVINGLIGHT krabice

LIVINGLIGHT KRABICA PRE POVRCHOVÚ MONTÁŽ



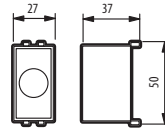
502BI

503BI

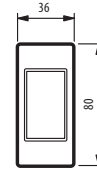


504BI

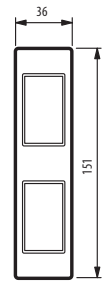
INŠTALAČNÉ KRABICE PRE MONTÁŽ NA LIŠTU



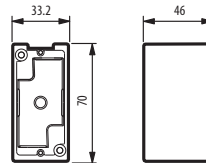
510L



LND4811...



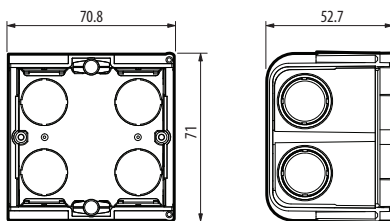
LND4812...



510LN

KRABICE POD OMIETKU

(Pre montáž 2 modulov AIR krycích rámkov)



502E

Legrand Slovensko, s. r. o.

Panónska cesta 7, 851 04 Bratislava 5
tel.: +421 2 32 15 36 01
e-mail: kontakt.bratislava@legrand.sk

pobočka Košice

Alvinczyho ul. 12, 040 01 Košice
tel.: +421 55 32 60 320
e-mail: kontakt.kosice@legrand.sk

www.legrand.sk

BTLL_052021